

Liebe Teilnehmende an einer ZOOM-Veranstaltung,
neue Zeiten, neue Herausforderungen, neue Chancen.

Wir sehen uns, auch wenn wir uns nicht treffen können...

Wenn Sie eine Einladung zu einer Zoom-Konferenz bekommen, folgen Sie der Anleitung und bald sind Sie drin – versprochen!

1. Schritt:


Sie erhalten eine Einladung mit einem „Link“ (beginnt mit <https://>...) und Sie klicken einfach auf diesen Link oder

1. Sie kopieren die folgende Zeile, die blau und unterstrichen ist:

<https://zoom.us/j/95425437395?pwd=Vk5QQU1tOTE4dXMxcnVlQ1R2Q3JWdz09>

2. Sie öffnen das Internet auf Ihrem PC oder Laptop, gehen in die „Browser“-Zeile... (die ganz oben am Bildschirmrand ist) und setzen da die kopierte Zeile

Diese Zeile markieren und kopieren Sie



2. Schritt:

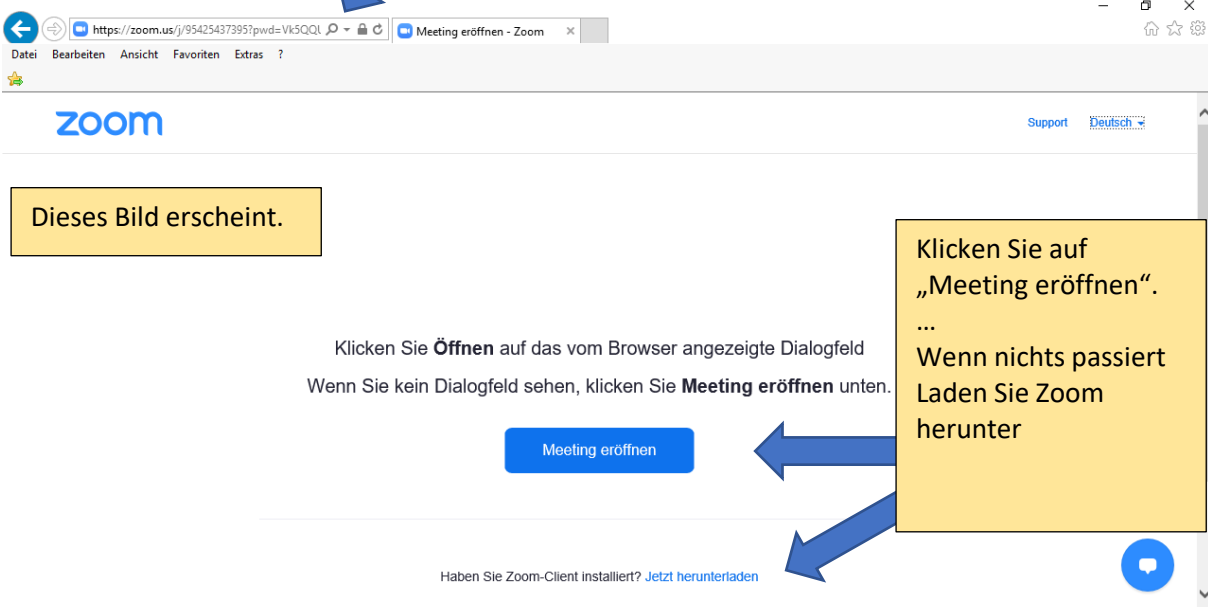
Die kopierte Zeile in der „Browser-Zeile“ einsetzen

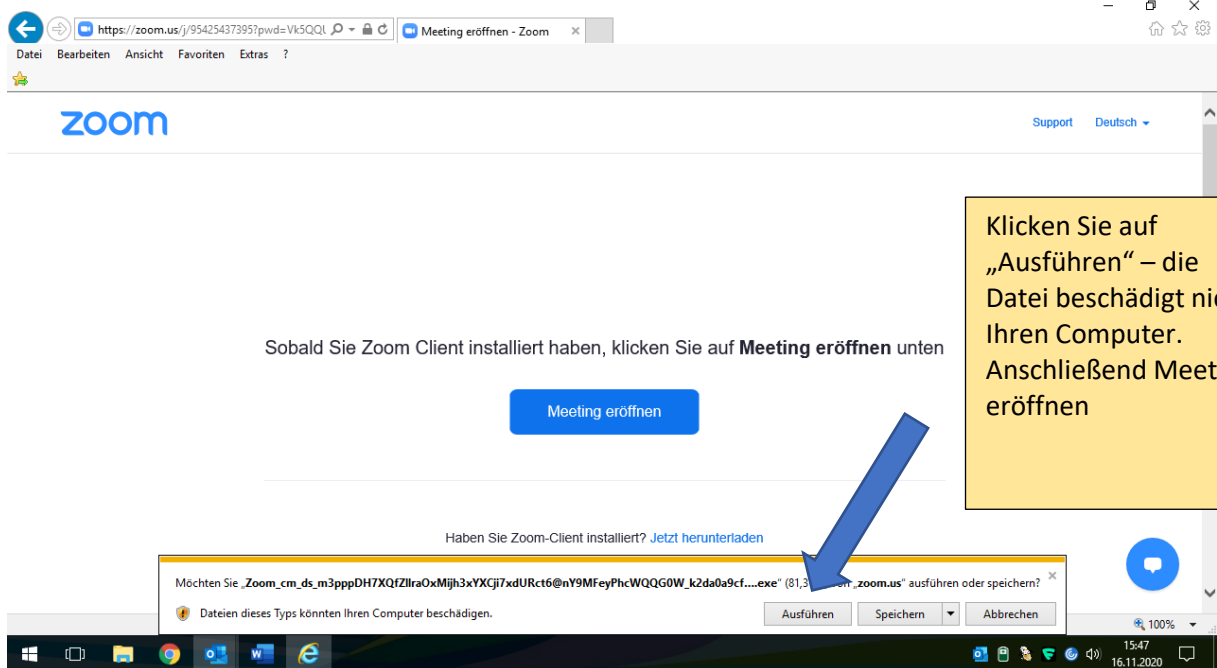
Dieses Bild erscheint.

Klicken Sie **Öffnen** auf das vom Browser angezeigte Dialogfeld
Wenn Sie kein Dialogfeld sehen, klicken Sie **Meeting eröffnen** unten.

Klicken Sie auf „Meeting eröffnen“.
...
Wenn nichts passiert Laden Sie Zoom herunter

Haben Sie Zoom-Client installiert? [Jetzt herunterladen](#)





Meeting eröffnen

Haben Sie Zoom-Client installiert? [Jetzt herunterladen](#)

Möchten Sie „Zoom_cm_ds_m3pppDH7XQZliraOxMijh3xYXCj7xdURct6@nY9MFeyPhcWQQG0W_k2da0a9cf....exe“ (81,3 KB) von „zoom.us“ ausführen oder speichern?

Dateien dieses Typs könnten Ihren Computer beschädigen.

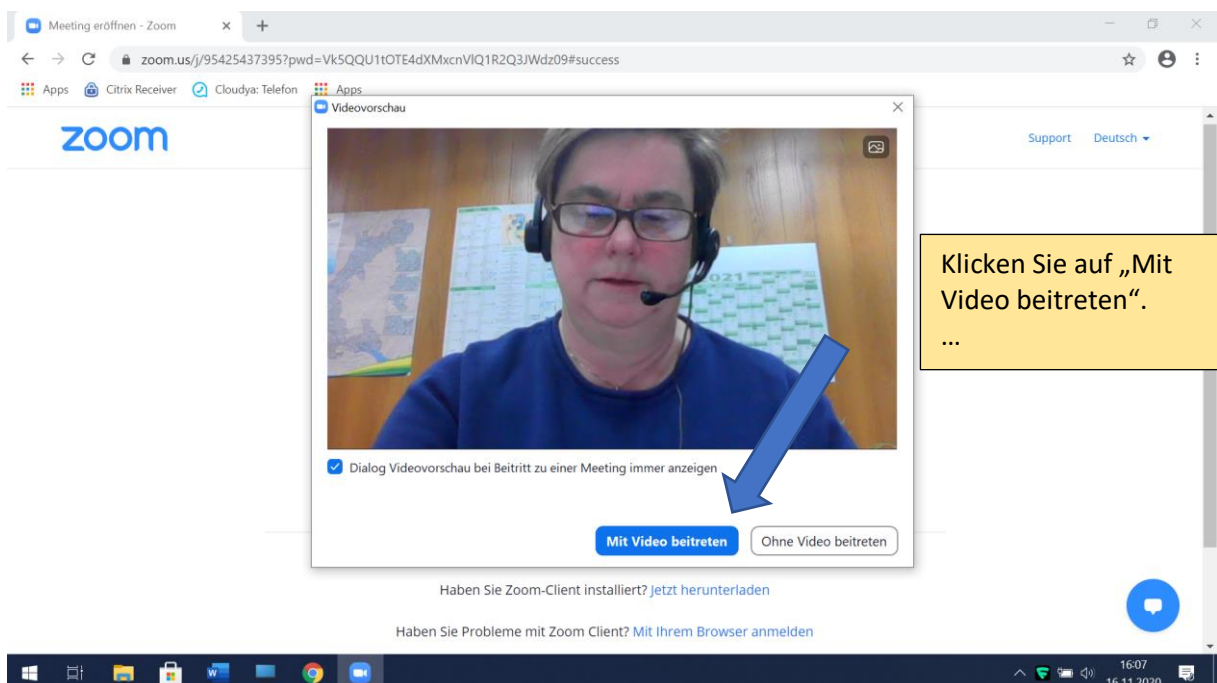
Ausführen Speichern Abbrechen

Support Deutsch

Klicken Sie auf „Ausführen“ – die Datei beschädigt nicht Ihren Computer. Anschließend Meeting eröffnen

Haben Sie Zoom-Client installiert? [Jetzt herunterladen](#)

15:47
16.11.2020



Meeting eröffnen - Zoom

zoom.us/j/95425437395?pwd=Vk5QQU1tOTE4dXMxcnVIQ1R2Q3JWdz09#success

Support Deutsch

Videovorschau

Klicken Sie auf „Mit Video beitreten“.

...

Dialog Videovorschau bei Beitritt zu einer Meeting immer anzeigen

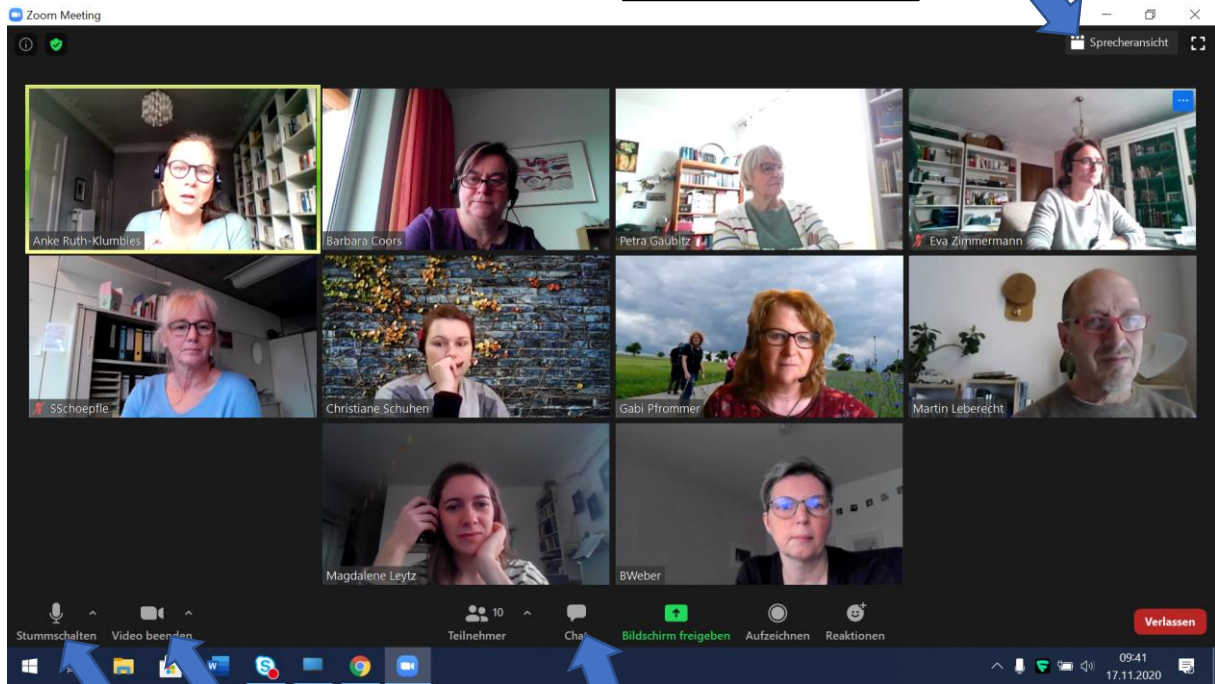
Mit Video beitreten Ohne Video beitreten

Haben Sie Zoom-Client installiert? [Jetzt herunterladen](#)

Haben Sie Probleme mit Zoom Client? [Mit Ihrem Browser anmelden](#)

16:07
16.11.2020

Hier können Sie zwischen „Sprecher- und Galerieansicht wechseln...



Hier können Sie Ihr Mikrofon und Ihr Videobild an und ausschalten

Hier können Sie den „Chat“ eröffnen und sich schriftlich äußern

Achtung: Sie können das alles auch schon vorher zu einer anderen Zeit ausprobieren – wenn Sie sich sehen – sind Sie drin.

Alles andere erklären wir Ihnen zu Beginn der Veranstaltung.

Wir freuen uns Sie zu sehen und zu hören!

Herzliche Grüße

Ihr Team der Evangelischen Frauen in Baden

