

MEIN ERSTER... ONLINE-FRAUENKREIS MIT ANKE UND ANJA

22.02.2021

Ideen, Tipps und Tricks für ein gelungenes Treffen mit Ihrem Frauenkreis

Welche Anbieter gibt es:

- Microsoft Teams: Abgespeckte Version kostenlos
- Webex: Ein Monat kostenlos
- Skype: kostenlos, Sie benötigen lediglich ein Microsoft-Konto
- Zoom: Kann für Konferenzen bis zu 40 Minuten kostenlos genutzt werden, allerdings nur in einer abgespeckten Version
- und noch viele weitere....

ZOOM

- Läuft stabil auch mit vielen Teilnehmer_innen
- In der kostenlosen Version bis zu 100 Teilnehmer_innen möglich, allerdings beschränkt auf 40 Minuten. Einige Funktionen sind nur in der Pro-Version verfügbar.
- Die Pro-Version kostet zur Zeit 139,90 € im Jahr.
- Fragen Sie in Ihrer Gemeinde oder im Kirchenbezirk nach, vielleicht wurde bereits eine Lizenz für eine Online-Konferenz-Software erworben.

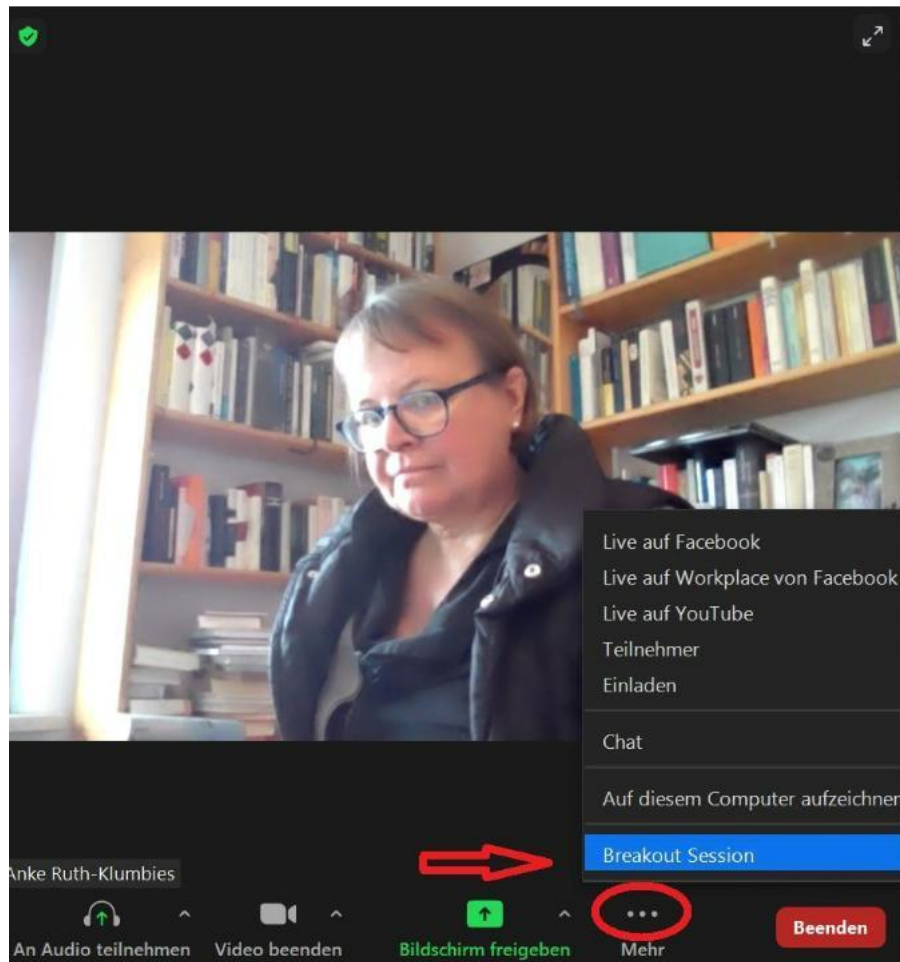
Link: <https://www.zoom.us/>

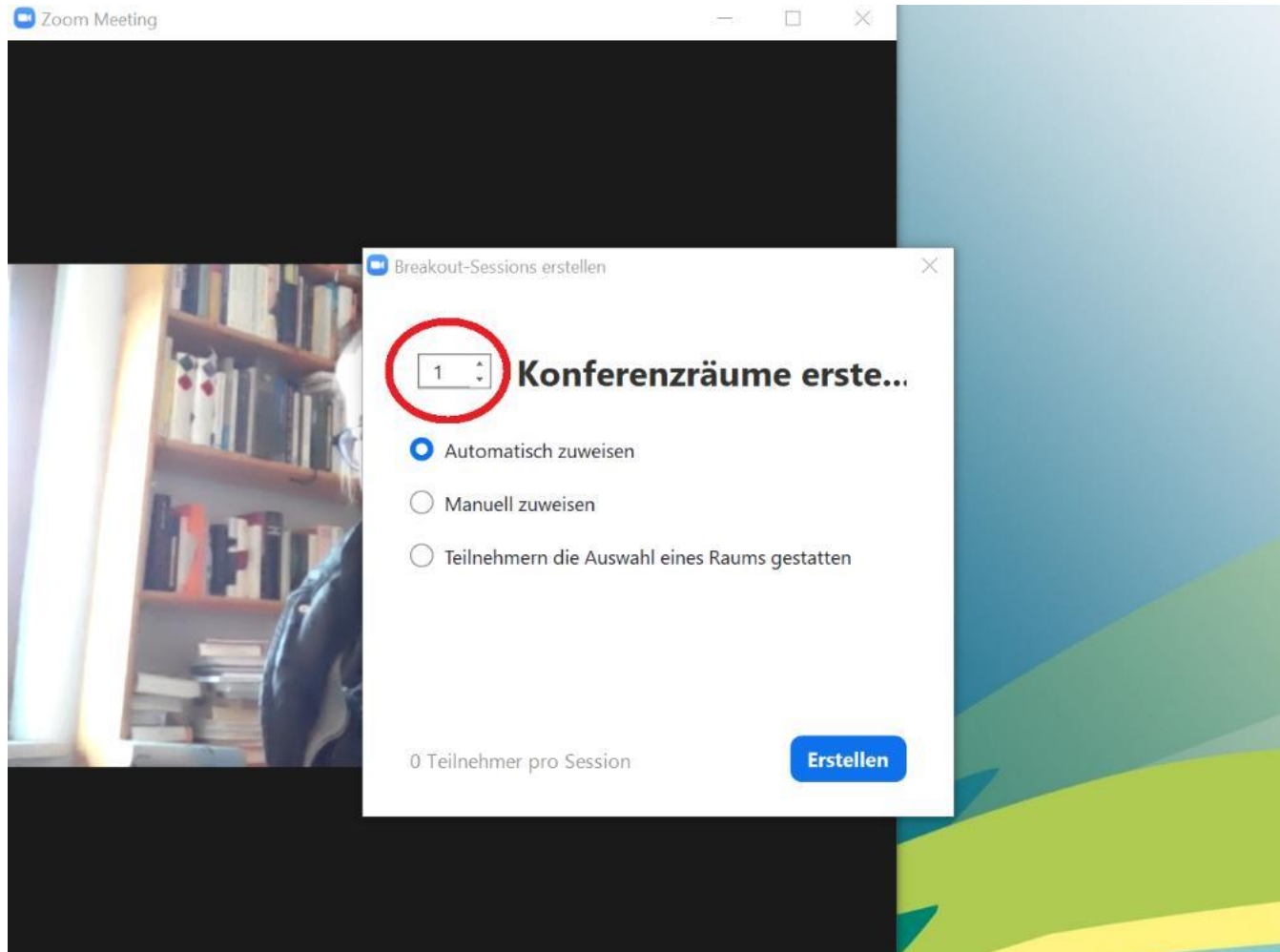
Break-Out-Room

- Möglichkeit, die Teilnehmer_innen in verschiedene „Konferenz-Räume“ zu schicken zur Arbeit in Kleingruppen
- Es gibt drei Optionen, die TN zuzuweisen: Automatisch, Manuell, TN dürfen selber entscheiden. Wenn Sie die TN vorab genau kennen, können Sie das auch schon vorab festlegen.

Ausführliche Anleitung: <https://blog.zoom.us/de/using-zoom-breakout-rooms/>

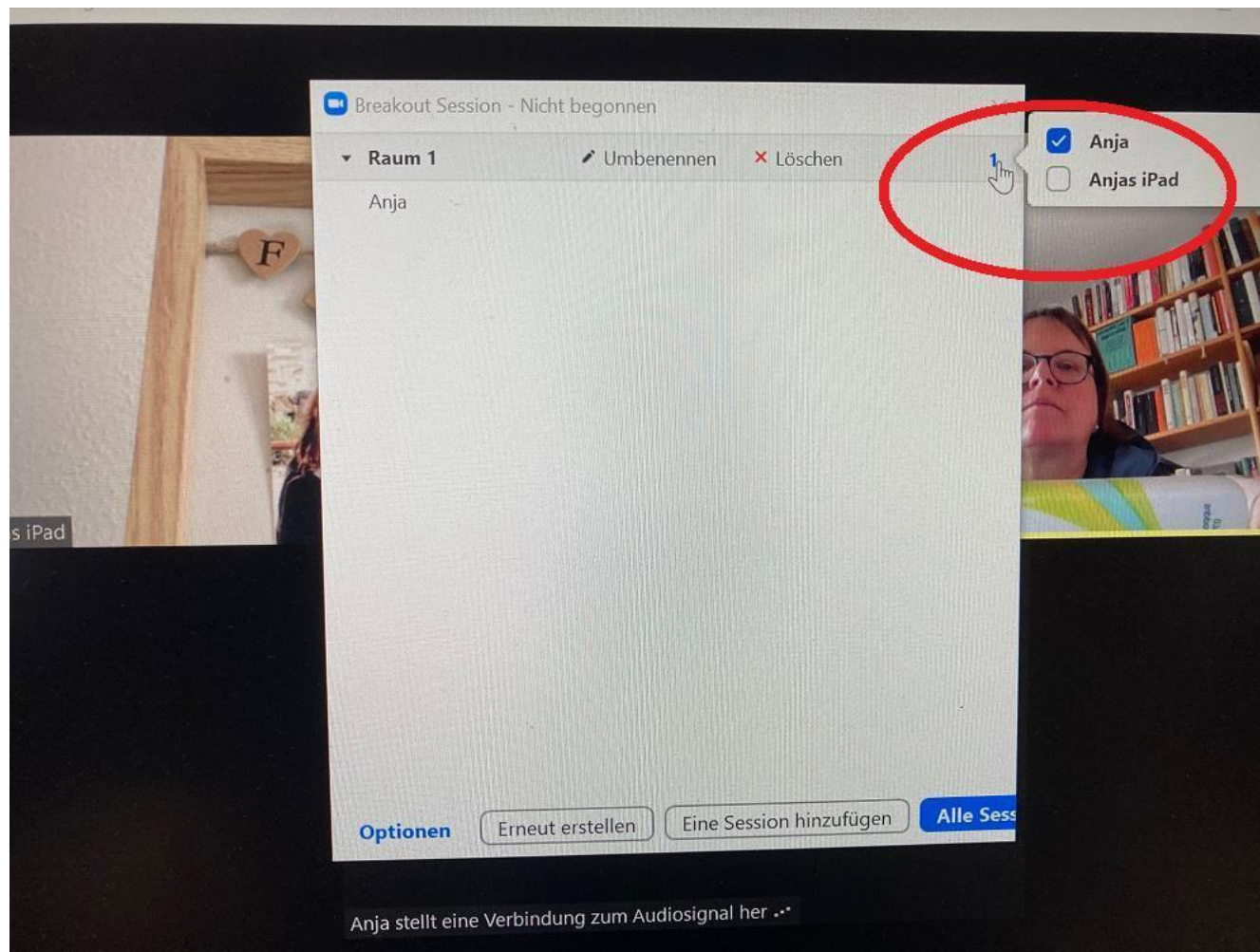
So funktioniert der Break-Out-Room



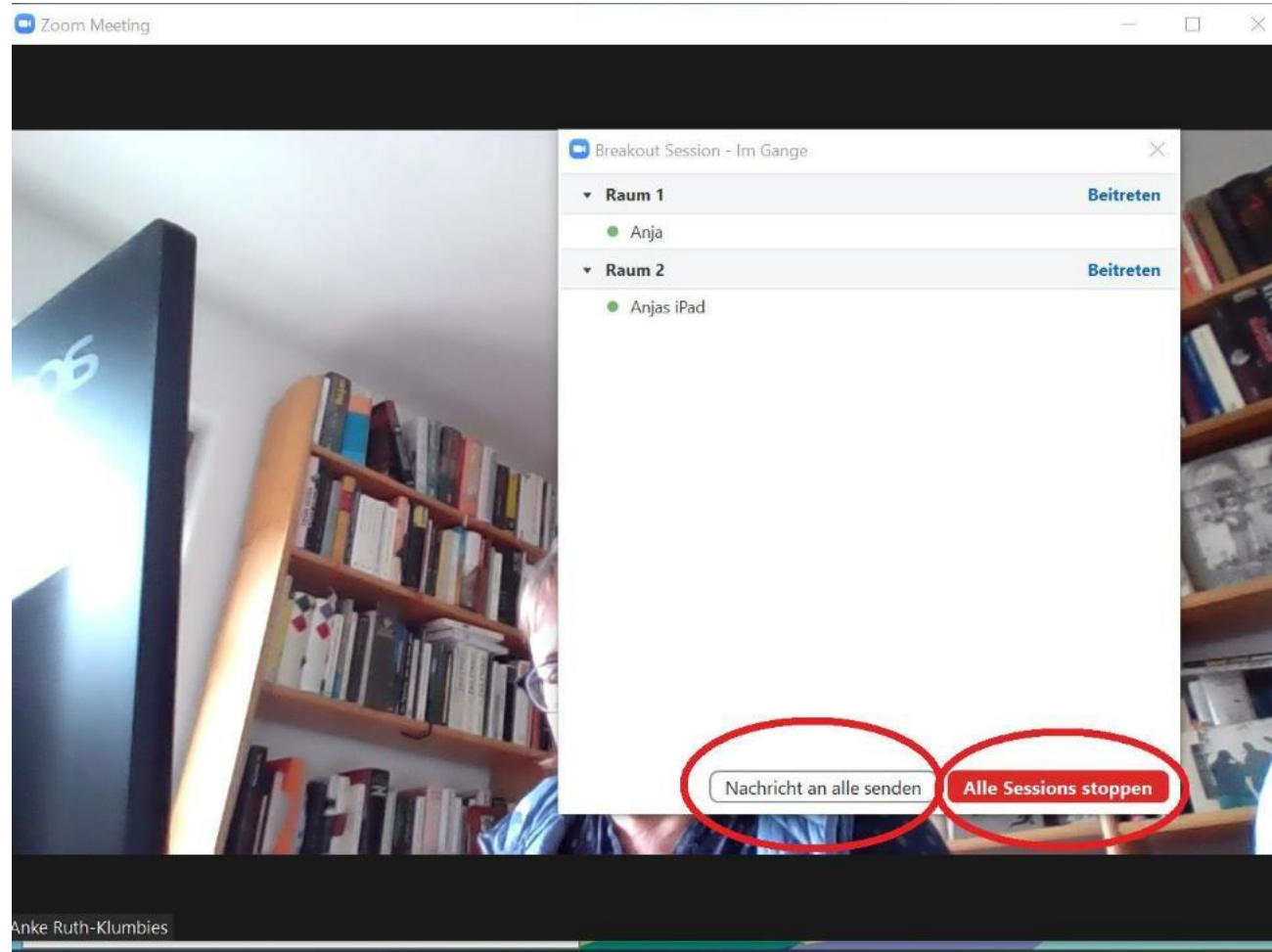


Wie viele Räume benötige ich?

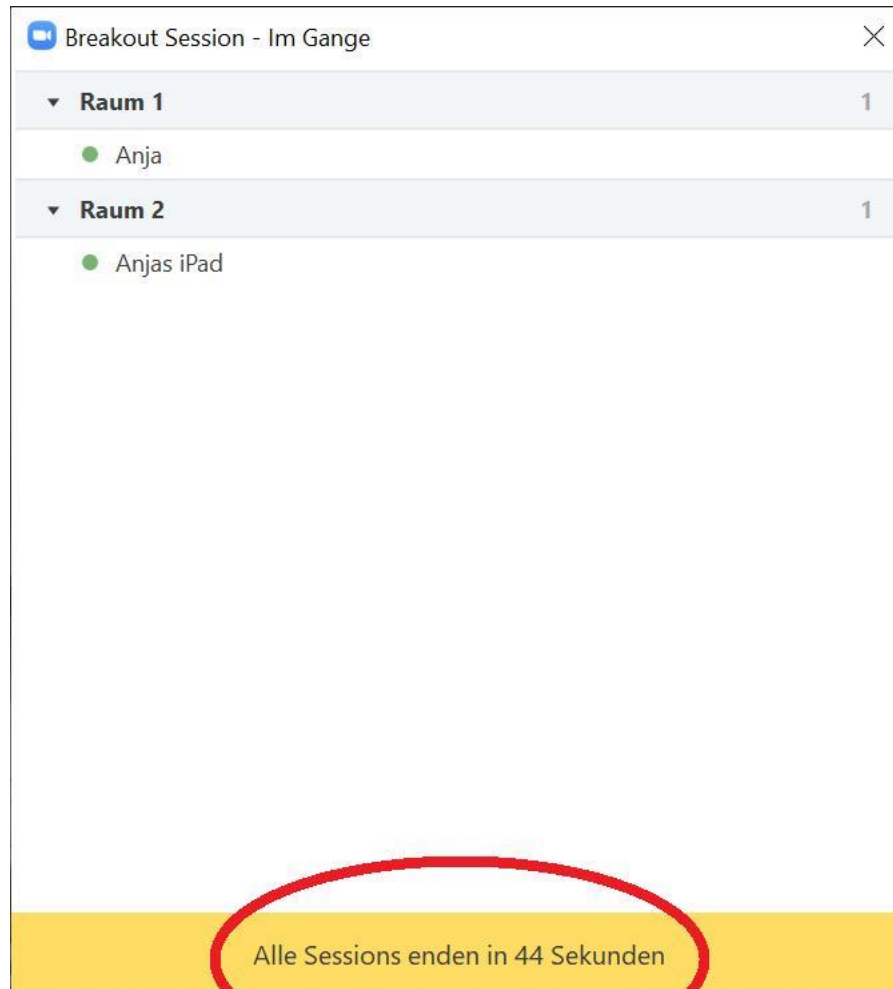
TN vorab informieren, wieviel Zeit zur Verfügung steht
Sie können die TN auch manuell zuweisen



Sie können eine Nachricht an alle Teilnehmer schicken.



Wenn Sie auf „Alles Sessions stoppen“ klicken, bleiben den TN noch 60 Sekunden bis zum Ende der Session.



Breakout Session - Im Gange

▼ Raum 1 1

● Anja

▼ Raum 2 1

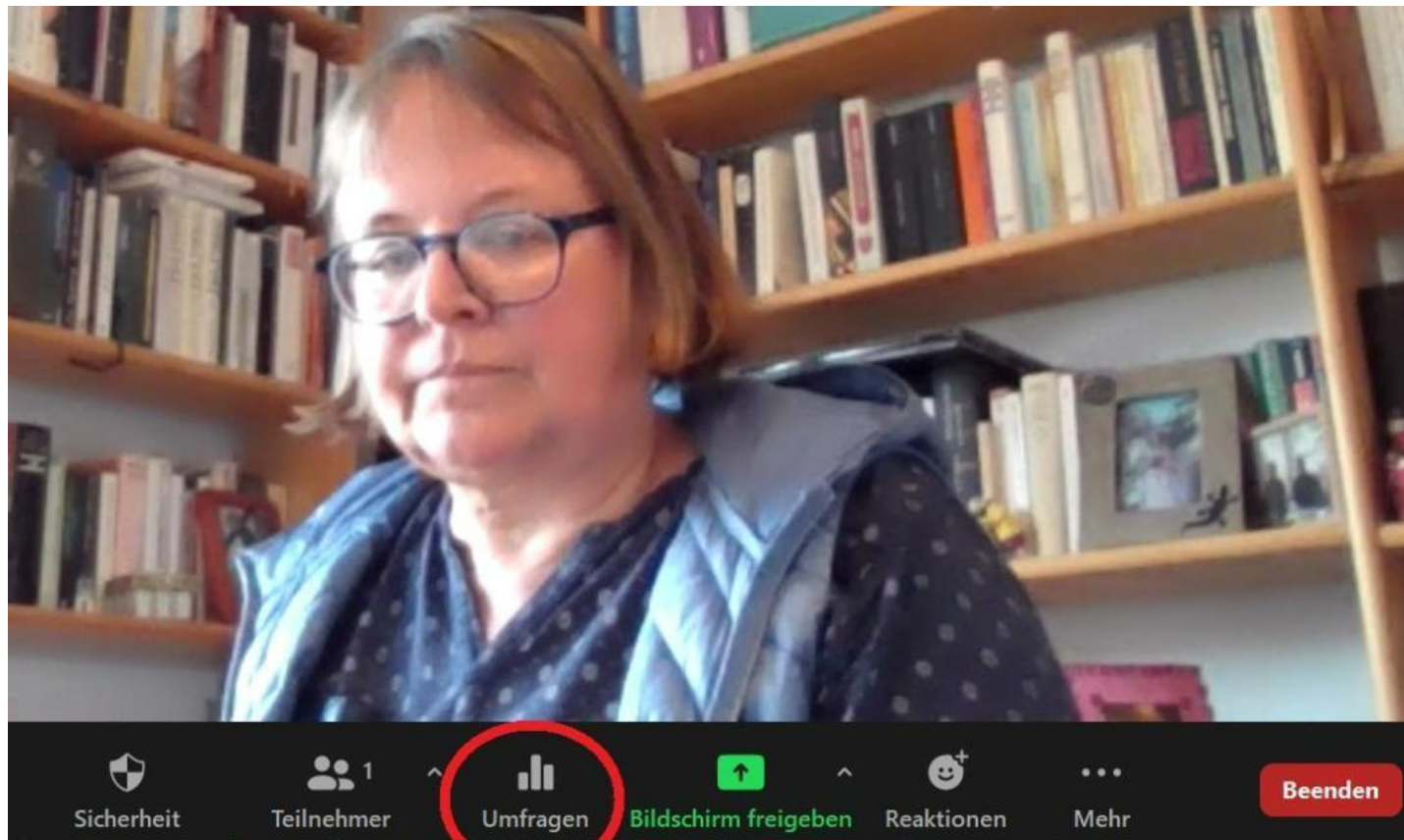
● Anjas iPad

Alle Sessions enden in 44 Sekunden

Umfragen

- Zoom bietet Ihnen die Möglichkeit, kleine Umfragen mit Single- oder Multiple-Choice-Fragen unter den TN durchzuführen
- Die Umfragen können vorab oder während der Session angelegt werden

Ausführliche Anleitung: <https://support.zoom.us/hc/de/articles/213756303-Umfragen-f%C3%BCr-Meetings>



Während der Session klicken Sie auf Umfrage in der Bedienleiste

Umfragen

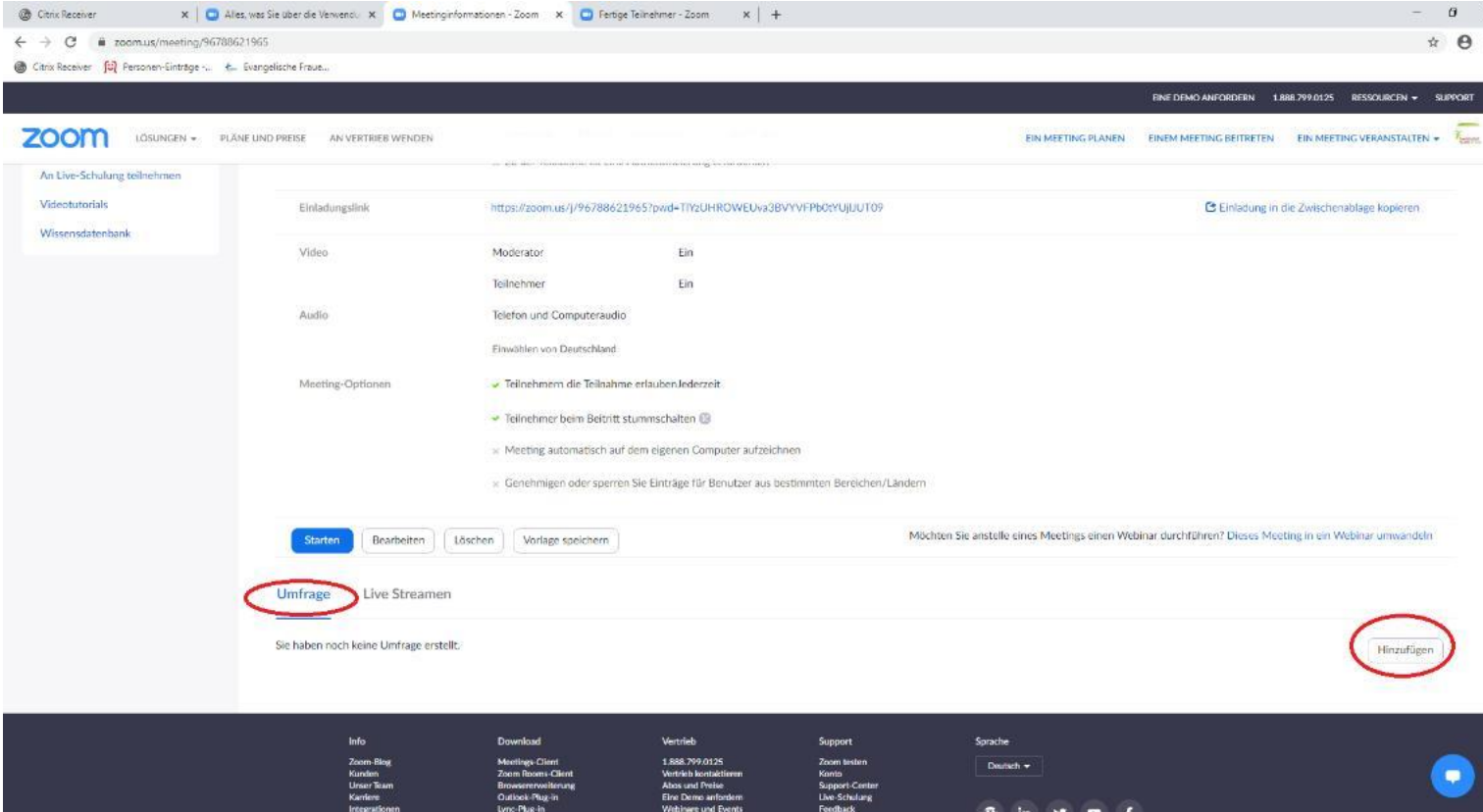
Umfrage 1

Bearbeiten

Anjas iPad

Anja

Eine Frage hinzufügen



The screenshot shows the Zoom meeting creation page. The 'Umfrage' (Survey) option is circled in red. Below the meeting options, there is a section for 'Live Streamen' (Live Streaming) with a 'Hinzufügen' (Add) button also circled in red.

Einladungslink: <https://zoom.us/j/96788621965?pwd=TIYzUHROWEUva3BVVVFpOjYUJlUT09> [Einladung in die Zwischenablage kopieren](#)

Video	Moderator	Ein
	Teilnehmer	Ein
Audio	Telefon und Computeraudio	
	Einwählen von Deutschland	
Meeting-Optionen	Teilehmem die Teilnahme erlauben jederzeit	
	Teilnehmer beim Beitritt stummschalten	
	Meeting automatisch auf dem eigenen Computer aufzeichnen	
	Genehmigen oder sperren Sie Einträge für Benutzer aus bestimmten Bereichen/Ländern	

Starten | Bearbeiten | Löschen | Vorlage speichern

Möchten Sie anstelle eines Meetings einen Webinar durchführen? Dieses Meeting in ein Webinar umwandeln

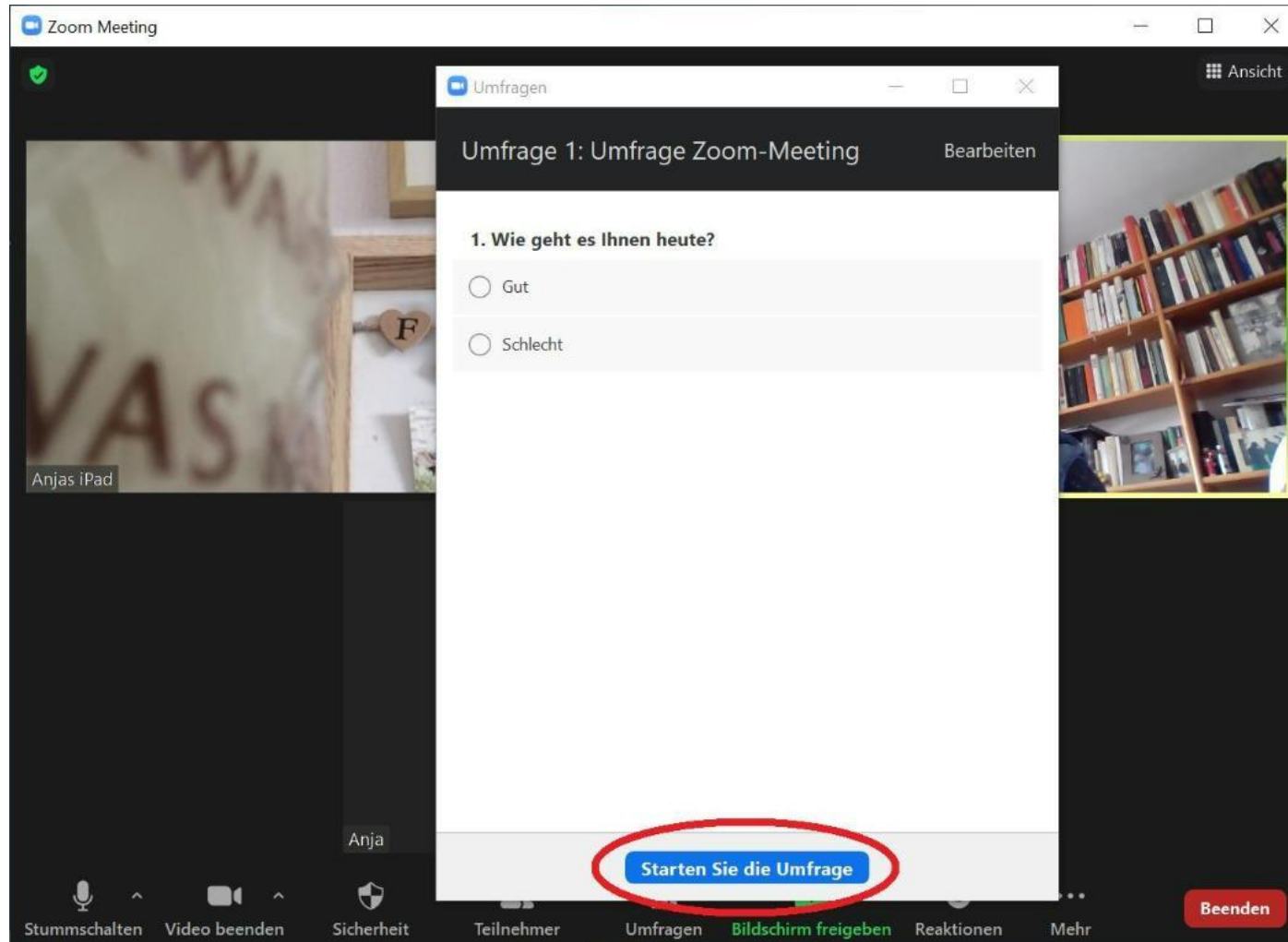
Umfrage | Live Streamen

Sie haben noch keine Umfrage erstellt.

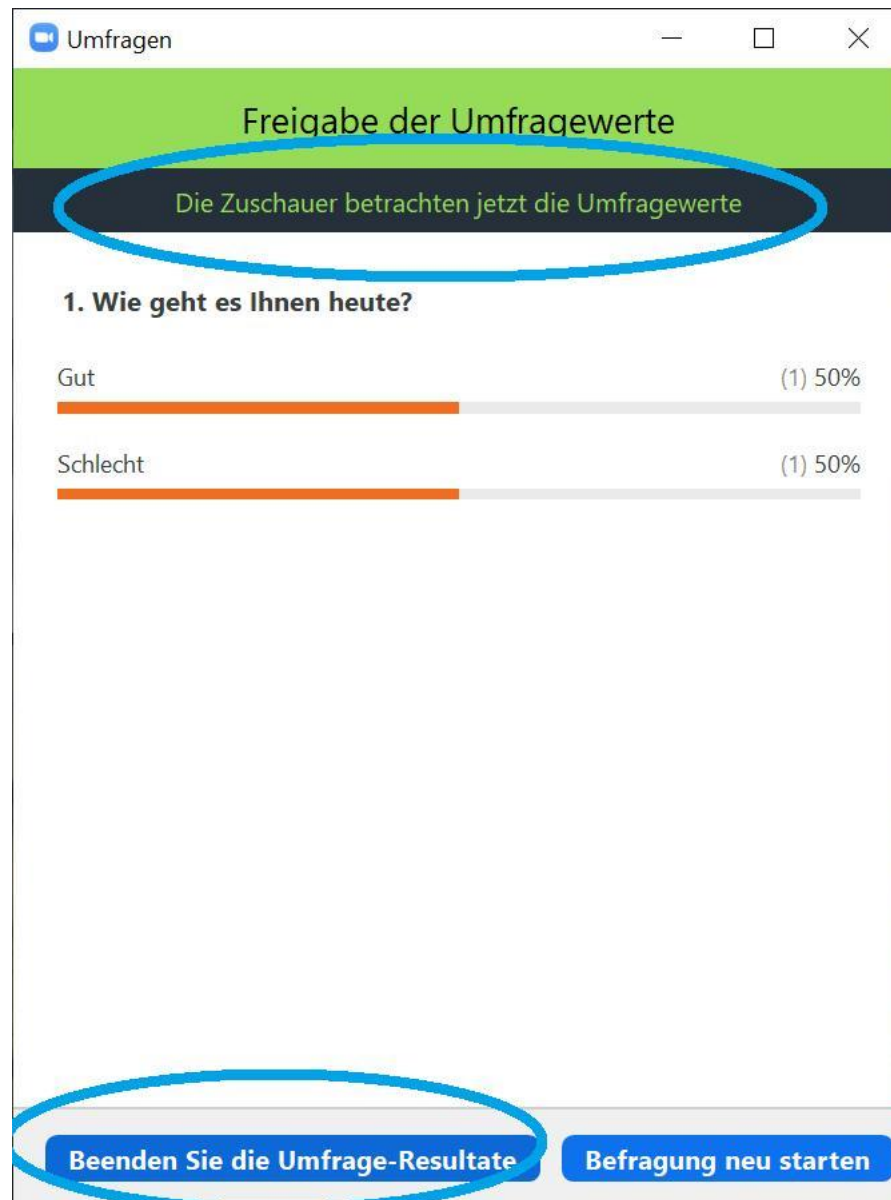
Hinzufügen

Oder Sie klicken auf Umfrage und dann rechts unten Hinzufügen, nachdem Sie die Veranstaltung angelegt haben.

Umfrage auswählen und starten



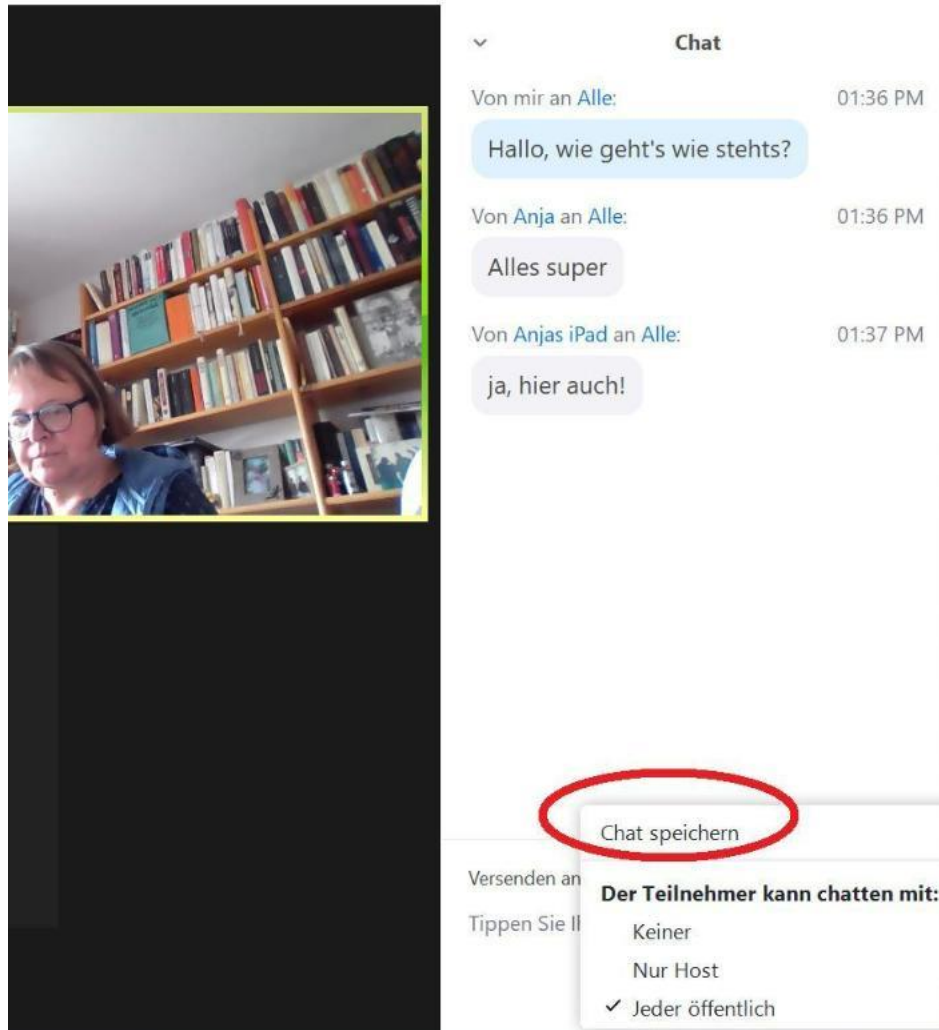
The screenshot shows a Zoom meeting window with a poll configuration overlay. The poll is titled "Umfrage 1: Umfrage Zoom-Meeting" and contains one question: "1. Wie geht es Ihnen heute?". There are two radio button options: "Gut" and "Schlecht". At the bottom of the poll configuration window, a blue button labeled "Starten Sie die Umfrage" is circled in red. The Zoom meeting interface includes a video feed on the left (labeled "Anjas iPad"), a video feed on the right (showing a bookshelf), and a bottom toolbar with icons for "Stummschalten", "Video beenden", "Sicherheit", "Teilnehmer", "Umfragen", "Bildschirm freigeben", "Reaktionen", "Mehr", and a red "Beenden" button.



Chat

- Über die Chat-Funktion können Nachrichten ausgetauscht werden
- Die TN können an Einzelne oder alle schreiben
- Der Host (also Sie!) entscheidet, wer mit wem chatten darf
- Chats können gespeichert werden

So speichern Sie den Chatverlauf (unter ... mehr)



Vielen Dank für Ihre Aufmerksamkeit und viel Erfolg und Freude bei Ihrer ersten Zoomkonferenz als Gastgeberin!

Bei Fragen, Wünschen oder Anregungen melden Sie sich bitte.

Anja Blänsdorf - Evangelischer Oberkirchenrat - Männer, Frauen, Geschlechterdialog - Digitale Öffentlichkeitsarbeit

Telefon: 0721/9175-327

Telefax: 0721/ 9175 -25 322

Mail: anja.blaensdorf@ekiba.de