

# JUGEND ZÄHLT 2 ♀ 2022

Statistik zur  
Arbeit mit  
jungen  
Menschen  
in den  
Evangelischen  
Landeskirchen  
und ihrer  
Diakonie in  
Baden und  
Württemberg

## Ausgewählte Ergebnisse und Perspektiven

Badische Landessynode

Bad Herrenalb, 17.04.2024

Kerstin Sommer / Prof. Dr. Wolfgang Ilg

[www.jugend-zaehlt.de](http://www.jugend-zaehlt.de)



# Vorstellung von „Jugend zählt 2“ in der badischen Landessynode

- Einführung
- Methodik
- Überblick über das Buch „Jugend zählt 2“
- Reichweite der Kinder- und Jugendarbeit
- Demografie und Entwicklungen seit 2012/13
- Ehrenamt und Jugendverbände
- Themenschwerpunkte, Inklusion, öffentliche Förderung
- Freiwilligendienste
- Querblick auf Diakonie, Kindergottesdienst, Konfi-Arbeit, Chöre
- Ausblick und Weiterarbeit
- Rückfragen und Diskussion

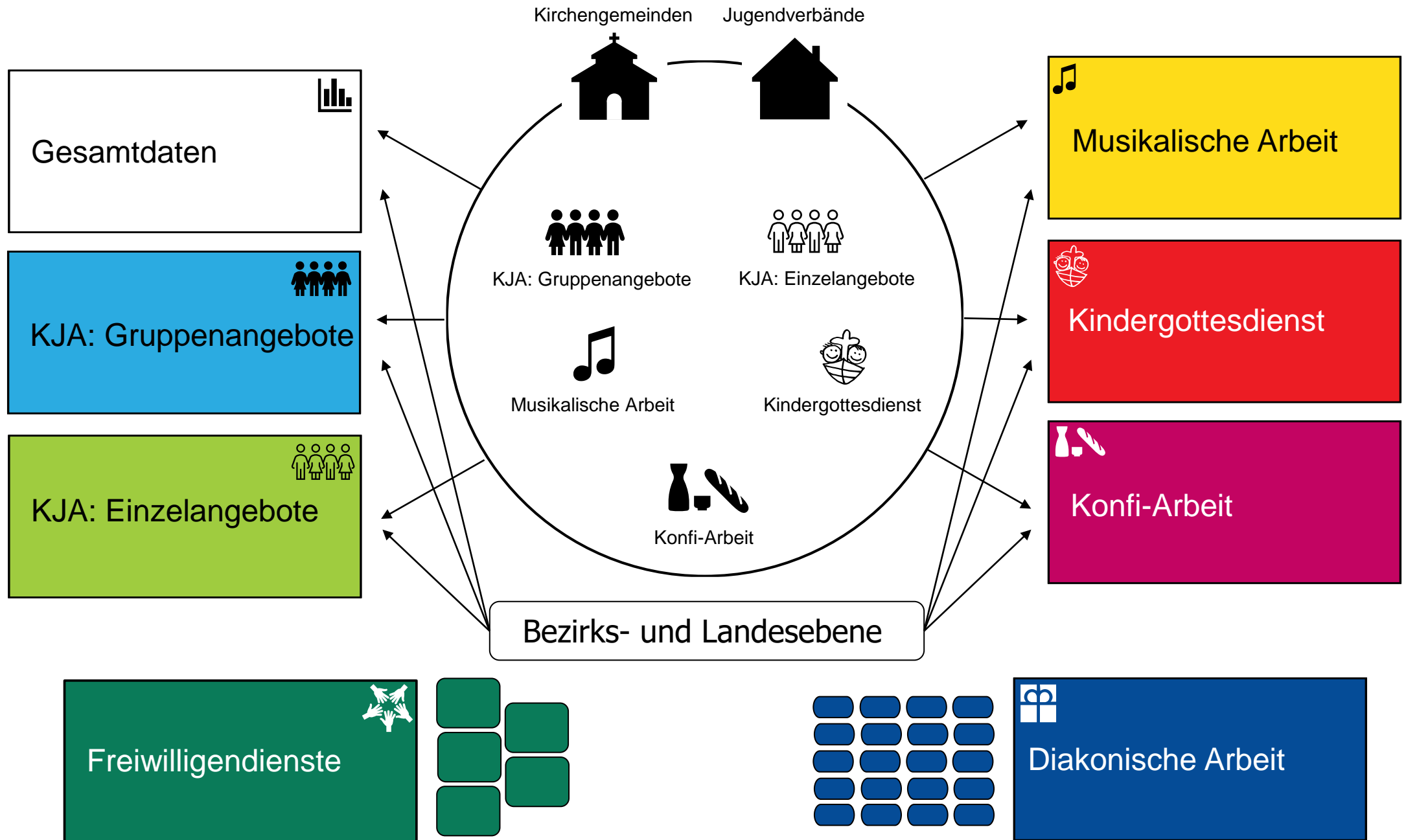
## Hätten Sie's gewusst?

- Welcher Anteil von Ferienfreizeiten wird ganz von ehrenamtlichen Teams geleitet?
- Wie ist der Betreuungsschlüssel einer typischen Kindergruppe?
- Wie viele Gruppenangebote erhalten eine öffentliche Förderung von Kommune oder Land?
- Welcher Anteil der evangelischen 14-Jährigen nimmt an der Konfirmation teil?

# Methodik

- Bezugszeitraum: Schuljahr 2021/22
- Anspruch: Vollerhebung
- Rücklauf: 72%, davon ausgehend Hochrechnung
- Umfangreiche Plausibilisierung der Daten
- Anspruch: Annäherung an die „wahren Werte“ plusminus 10%
- Corona-Effekte sind noch vorhanden, können aber nicht genau quantifiziert werden

# Kirchliche Arbeit mit Kindern und Jugendlichen



# „Jugend zählt 2“ als Grundlagenwerk für die Arbeitsbereiche, z.B. Kindergruppen

	Jungschar- und Kindergruppen		
	Ba-Wü	Baden	Württ.
Anzahl Gruppen / Angebote	2.364	480	1.884
Dies gibt es in % aller Gemeinden [ohne BL] *	53%	35%	60%
Gesamtzahl MA, davon	10.249	2.162	8.087
weiblich	61%	62%	60%
männlich	39%	38%	40%
unter 16-Jährige	12%	12%	12%
16- bis 17-Jährige	23%	19%	24%
18- bis 26-Jährige	36%	36%	36%
27- bis 44-Jährige	19%	21%	18%
45- bis 64-Jährige	10%	10%	10%
über 65-Jährige	0,5%	1,0%	0,4%
Anteil Ehrenamtliche	88%	87%	89%
Anteil Hauptamtliche	7%	9%	7%
Anteil Sonstige	4,4%	3,7%	4,6%
Gesamtzahl TN, davon	33.283	6.991	26.292
weiblich	56%	55%	56%
männlich	44%	45%	44%
unter 6-Jährige	12%	11%	13%
6- bis 9-Jährige	53%	55%	52%
10- bis 13-Jährige	31%	30%	32%
14- bis 17-Jährige	2,5%	2,5%	2,5%
18- bis 26-Jährige	0,5%	0,4%	0,6%
über 27-Jährige	0,7%	0,9%	0,7%


	Jungschar- und Kindergruppen		
	Ba-Wü	Baden	Württ.
Durchführungshäufigkeit			
wöchentlich	74%	68%	76%
alle 14 Tage	10%	12%	9%
monatlich	10%	16%	8%
sonstige Häufigkeit	6%	3,9%	7%
Gruppentreffen pro Monat	3,6	3,4	3,7
Dauer eines Treffens in Min.	86	90	85
Angebote: Anzahl pro Jahr			
Gruppenstruktur			
TN-Zahl pro Aktivität	14,1	14,6	14,0
MA-Zahl pro Aktivität	4,3	4,5	4,3
Betreuungsschlüssel	3,2	3,2	3,3
Anteil rein weibl. Gruppen	20%	12%	22%
Anteil rein männl. Gruppen	17%	11%	19%
Digitale Durchführung			
Anteil teilweiser digitaler Durchführung	17%	19%	16%
Anteil rein digitaler Durchführung	0,2%	0,0%	0,2%
Öffentliche Förderung			
ohne öffentliche Förderung	87%	90%	86%
kommunale Förderung	12%	8%	13%
Landesförderung	0,9%	0,7%	1,0%
Sonstige öffentliche Förderung	0,6%	1,6%	0,3%



# Vorstellung von „Jugend zählt 2“ in der badischen Landessynode

- Einführung
- Methodik
- Überblick über das Buch „Jugend zählt 2“
- Reichweite der Kinder- und Jugendarbeit
- Demografie und Entwicklungen seit 2012/13
- Ehrenamt und Jugendverbände
- Themenschwerpunkte, Inklusion, öffentliche Förderung
- Freiwilligendienste
- Querblick auf Diakonie, Kindergottesdienst, Konfi-Arbeit, Chöre
- Ausblick und Weiterarbeit
- Rückfragen und Diskussion

Wolfgang Ilg | Cornelius Kuttler | Kerstin Sommer (Hg.)



# Jugend zählt 2

Einblicke und  
Perspektiven aus der  
Statistik 2022 zur Arbeit  
mit Kindern und Jugendlichen in den Evangelischen  
Landeskirchen Baden und Württemberg und ihrer Diakonie



buch +  
musik



# Inhaltsverzeichnis

Vorwort .....	11
Geleitwort aus der Politik ( <i>Manne Lucha</i> ) .....	14
Geleitwort aus der Wissenschaft ( <i>Jens Pothmann</i> ) .....	16
Geleitwort aus den Kirchenleitungen ( <i>Carmen Rivuzuwami / Wolfgang Schmidt</i> ) .....	18

## Teil A: Überblick

<b>1 Zusammenfassung</b> .....	<b>21</b>
<i>Wolfgang Ilg / Cornelius Kuttler / Kerstin Sommer</i>	
<b>2 Notwendige Verständnis-Grundlagen zur Darstellung</b> .....	<b>35</b>
<i>Wolfgang Ilg / Luca Sigle / Anika Hintzenstern</i>	
<b>3 Die Methodik der Erhebung</b> .....	<b>42</b>
<i>Wolfgang Ilg / Martin Grauer / Alexander Strobel</i>	

## Teil B: Grundlagen

<b>4 Statistische Erhebungen zur Arbeit mit Kindern und Jugendlichen – eine Kontextualisierung</b> .....	<b>51</b>
<i>Wolfgang Ilg</i>	
<b>5 Demografische Grundlagen</b> .....	<b>56</b>
<i>Fabian Peters / David Gutmann</i>	
<b>6 Überblick über die Strukturen der Arbeit mit Kindern und Jugendlichen in den Landeskirchen</b> .....	<b>66</b>
<i>Cornelius Kuttler / Kerstin Sommer</i>	
<b>7 Kirche und Diakonie als Schutzraum: Zur Prävention sexualisierter Gewalt</b> .	<b>78</b>
<i>Miriam Günderoth / Alma Ulmer / Kerstin Sommer</i>	

## Teil C: Ergebnisse in der Gesamtperspektive

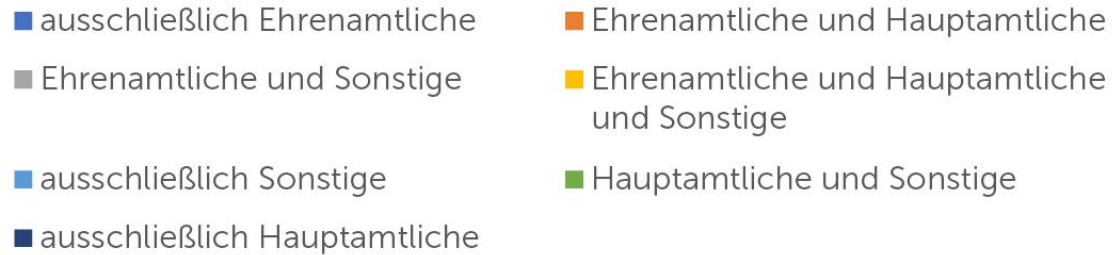
<b>8 Ergebnisse im Überblick</b> .....	<b>87</b>
<i>Wolfgang Ilg</i>	
8.1 Überblick über Aktivitäten und Teilnehmende der kirchlichen Arbeit .....	87
8.2 Verbreitung der Angebote .....	88
8.3 Gesamtzahlen der Aktivitäten .....	90
8.4 Gesamtzahlen der Teilnehmenden .....	91
8.5 Gesamtzahlen der Mitarbeitenden .....	93
8.6 Überblick zur diakonischen Arbeit und zu den Freiwilligendiensten .....	95

<b>9 Gruppenstrukturen in der kirchlichen Arbeit</b> .....	<b>97</b>
<i>Wolfgang Ilg</i>	
9.1 Gruppengrößen und Betreuungsschlüssel; Gruppendauer und Angebotshäufigkeit	97
9.2 Alterszusammensetzung .....	100
9.3 Koedukation .....	101
9.4 Frequenz der Gruppentreffen .....	102
<b>9.5 Hauptamtliche und Ehrenamtliche</b> .....	<b>104</b>
<i>Wolfgang Ilg</i>	
9.6 Themenschwerpunkte .....	108
9.7 Öffentliche Förderung .....	108
<b>10 Reichweite der regelmäßigen Gruppenarbeit</b> .....	<b>112</b>
<i>Wolfgang Ilg</i>	
<b>11 Jugendverbände und Kooperationen</b> .....	<b>120</b>
<i>Wolfgang Ilg</i>	
<b>12 Verbreitung inklusiver Angebote</b> .....	<b>131</b>
<i>Lucas Zehnle / Antje Tuscher / Susanne Bohlien</i>	
<b>13 Auswirkungen der Corona-Pandemie</b> .....	<b>137</b>
<i>Anika Hintzenstern / Carolin Gähler / Wolfgang Ilg</i>	
<b>14 Digitalisierung</b> .....	<b>151</b>
<i>Luca Sigle / Alexander Strobel / Matthias Rumm</i>	
<b>15 Trends und Entwicklungen – Vergleich mit den Daten aus „Jugend zählt 1“</b> .	<b>157</b>
<i>Wolfgang Ilg</i>	

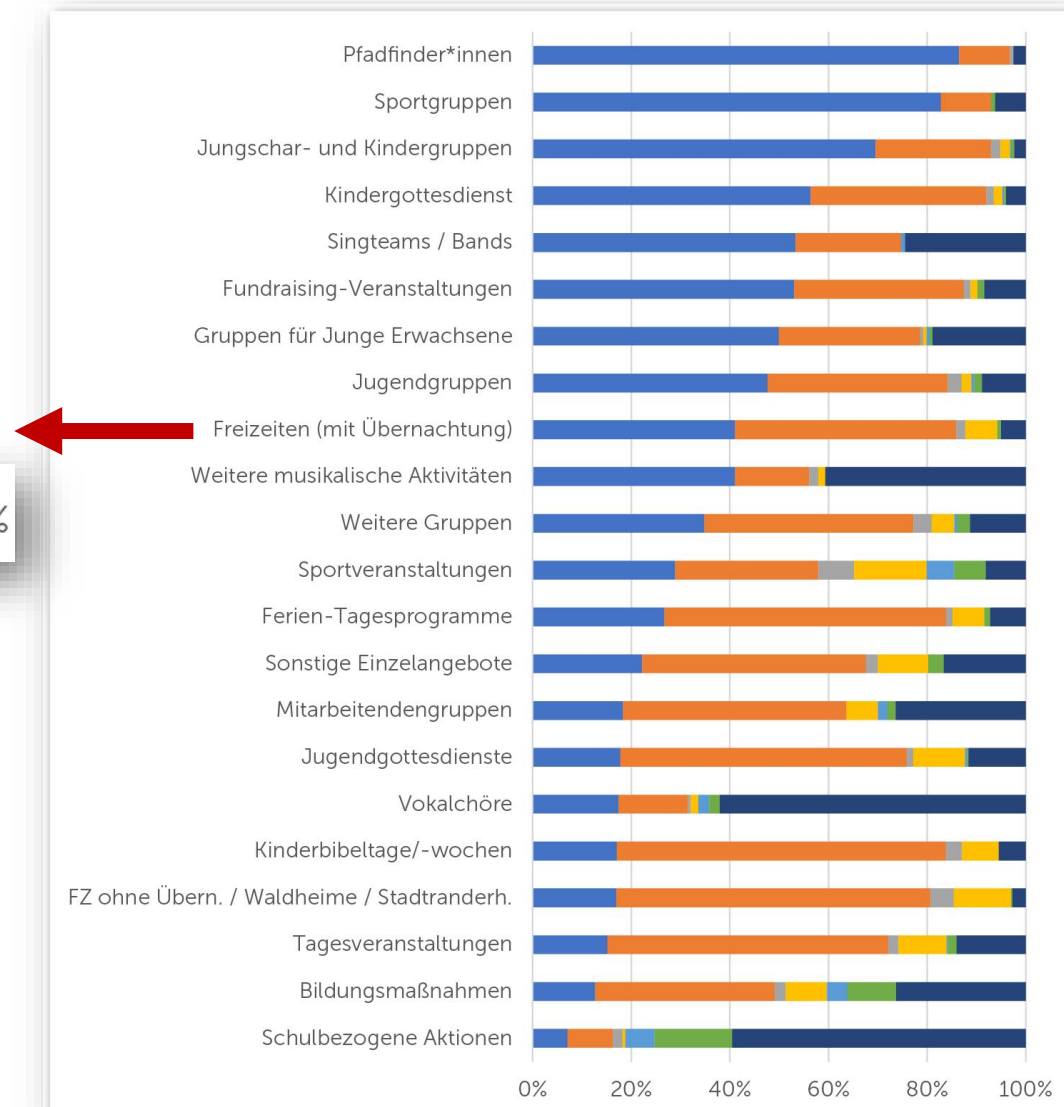
## Teil D: Kommentierte Daten zu den „kirchlichen Arbeitsfeldern“

<b>16 Kinder- und Jugendarbeit</b> .....	<b>163</b>
<i>Anika Hintzenstern / Wolfgang Ilg</i>	
16.1 Einführung und Überblick .....	163
16.2 Arbeit mit Kindern .....	166
16.3 Jugendgruppen .....	172
16.4 Pfadfinder*innen .....	175
16.5 Offene Angebote .....	178
16.6 Gruppen für Junge Erwachsene .....	180
16.7 Sportaktivitäten .....	184
16.8 Mitarbeitendenbildung .....	190
16.9 Freizeiten und Waldheime .....	196
16.10 Jugendgottesdienste .....	202
16.11 Tagesveranstaltungen .....	205
16.12 Fundraising-Veranstaltungen .....	208
16.13 Weitere Gruppen und Angebote .....	210

# Zusammensetzung der Teams



- Über 40% der Freizeiten werden von rein ehrenamtlichen Teams geleitet
- Ähnlich groß ist der Anteil aus gemischten Teams von Haupt- und Ehrenamtlichen



# Inhaltsverzeichnis

Vorwort .....	11
Geleitwort aus der Politik ( <i>Manne Lucha</i> ) .....	14
Geleitwort aus der Wissenschaft ( <i>Jens Pothmann</i> ) .....	16
Geleitwort aus den Kirchenleitungen ( <i>Carmen Rivuzuwami / Wolfgang Schmidt</i> ) .....	18

## Teil A: Überblick

<b>1 Zusammenfassung</b> .....	<b>21</b>
<i>Wolfgang Ilg / Cornelius Kuttler / Kerstin Sommer</i>	
<b>2 Notwendige Verständnis-Grundlagen zur Darstellung</b> .....	<b>35</b>
<i>Wolfgang Ilg / Luca Sigle / Anika Hintzenstern</i>	
<b>3 Die Methodik der Erhebung</b> .....	<b>42</b>
<i>Wolfgang Ilg / Martin Grauer / Alexander Strobel</i>	

## Teil B: Grundlagen

<b>4 Statistische Erhebungen zur Arbeit mit Kindern und Jugendlichen – eine Kontextualisierung</b> .....	<b>51</b>
<i>Wolfgang Ilg</i>	
<b>5 Demografische Grundlagen</b> .....	<b>56</b>
<i>Fabian Peters / David Gutmann</i>	
<b>6 Überblick über die Strukturen der Arbeit mit Kindern und Jugendlichen in den Landeskirchen</b> .....	<b>66</b>
<i>Cornelius Kuttler / Kerstin Sommer</i>	
<b>7 Kirche und Diakonie als Schutzraum: Zur Prävention sexualisierter Gewalt</b> .	<b>78</b>
<i>Miriam Günderoth / Alma Ulmer / Kerstin Sommer</i>	

## Teil C: Ergebnisse in der Gesamtperspektive

<b>8 Ergebnisse im Überblick</b> .....	<b>87</b>
<i>Wolfgang Ilg</i>	
8.1 Überblick über Aktivitäten und Teilnehmende der kirchlichen Arbeit .....	87
8.2 Verbreitung der Angebote .....	88
8.3 Gesamtzahlen der Aktivitäten .....	90
8.4 Gesamtzahlen der Teilnehmenden .....	91
8.5 Gesamtzahlen der Mitarbeitenden .....	93
8.6 Überblick zur diakonischen Arbeit und zu den Freiwilligendiensten .....	95

<b>9 Gruppenstrukturen in der kirchlichen Arbeit</b> .....	<b>97</b>
<i>Wolfgang Ilg</i>	
9.1 Gruppengrößen und Betreuungsschlüssel; Gruppendauer und Angebotshäufigkeit	97
9.2 Alterszusammensetzung .....	100
9.3 Koedukation .....	101
9.4 Frequenz der Gruppentreffen .....	103
9.5 Hauptamtliche und Ehrenamtliche .....	104
9.6 Themenschwerpunkte .....	106
9.7 Öffentliche Förderung .....	108

<b>10 Reichweite der regelmäßigen Gruppenarbeit</b> .....	<b>112</b>
<i>Wolfgang Ilg</i>	

<b>11 Jugendverbände und Kooperationen</b> .....	<b>120</b>
<i>Wolfgang Ilg</i>	

<b>12 Verbreitung inklusiver Angebote</b> .....	<b>131</b>
<i>Lucas Zehnle / Antje Tuscher / Susanne Bohlien</i>	

<b>13 Auswirkungen der Corona-Pandemie</b> .....	<b>137</b>
<i>Anika Hintzenstern / Carolin Gähler / Wolfgang Ilg</i>	

<b>14 Digitalisierung</b> .....	<b>151</b>
<i>Luca Sigle / Alexander Strobel / Matthias Rumm</i>	

<b>15 Trends und Entwicklungen – Vergleich mit den Daten aus „Jugend zählt 1“</b> .	<b>157</b>
<i>Wolfgang Ilg</i>	

## Teil D: Kommentierte Daten zu den „kirchlichen Arbeitsfeldern“

<b>16 Kinder- und Jugendarbeit</b> .....	<b>163</b>
<i>Anika Hintzenstern / Wolfgang Ilg</i>	
16.1 Einführung und Überblick .....	163
16.2 Arbeit mit Kindern .....	166
16.3 Jugendgruppen .....	172
16.4 Pfadfinder*innen .....	175
16.5 Offene Angebote .....	178
16.6 Gruppen für Junge Erwachsene .....	180
16.7 Sportaktivitäten .....	184
16.8 Mitarbeitendenbildung .....	190
16.9 Freizeiten und Waldheime .....	196
16.10 Jugendgottesdienste .....	202
16.11 Tagesveranstaltungen .....	205
16.12 Fundraising-Veranstaltungen .....	208
16.13 Weitere Gruppen und Angebote .....	210

16.14 Schulbezogene Kinder- und Jugendarbeit .....	216
16.15 Ausblick: Recht auf Ganztagsförderung ab 2026 .....	222
<b>17 Musikalische Arbeit mit Kindern und Jugendlichen .....</b>	<b>223</b>
<i>Wolfgang Ilg / Luca Sigle</i>	
17.1 Corona-Auswirkungen – Musik besonders betroffen .....	223
17.2 Überblick .....	224
17.3 Posaunenchor .....	225
17.4 Vokalchor .....	233
17.5 Singteams und Bands .....	236
17.6 Weitere musikalische Aktivitäten .....	239
17.7 Bewertung aus Sicht der Kirchenmusik .....	241
<i>Matthias Hanke / Kord Michaelis</i>	
<b>18 Kindergottesdienst .....</b>	<b>245</b>
<i>Anika Hintzenstern / Markus Grapke / Lutz Wöhrle</i>	
18.1 Einführung und Überblick .....	245
18.2 Mitarbeitende und Teilnehmende .....	248
18.3 Durchführungshäufigkeit und Zeitpunkt .....	250
18.4 Formen und Leitung des Kindergottesdienstes .....	253
18.5 Kooperationen .....	255
<b>19 Konfi-Arbeit .....</b>	<b>257</b>
<i>Manuela Hees / Matthias Rumm / Martin Trugenberger / Ekkehard Stier</i>	
19.1 Konfi-Arbeit im Jugendalter (Konfi 7/8) .....	258
19.2 Konfi-Arbeit im Kindesalter (Konfi 3) .....	265

## **Teil E: Kommentierte Daten zur diakonischen Arbeit und zu den Freiwilligendiensten**

<b>20 Diakonische Arbeit mit jungen Menschen in Baden und Württemberg .....</b>	<b>269</b>
<i>Luca Sigle / Susanne Bohlien / Kathrin Mack / Matthias Reuting / Sonja Schmid / Jochen Ziegler</i>	
20.1 Kinder- und Jugendhilfe .....	272
20.2 Behindertenhilfe .....	297
20.3 Perspektiven .....	308
<b>21 Freiwilligendienste .....</b>	<b>310</b>
<i>Luca Sigle / Matthias Bund / Maïke Schweizer / Georg Rühle / Ursel Braun / Johanna Mugabi</i>	

## **Teil F: Kurzdarstellungen der Jugendverbände**

<b>22 Stimmen aus den eigenständigen Jugendverbänden .....</b>	<b>319</b>
<i>22.1 CVJM – Christlicher Verein Junger Menschen .....</i>	
<i>Johannes Büchle / Matthias Kerschbaum</i>	
<i>22.2 SWD-EC-Verband – Südwestdeutscher Jugendverband</i>	
<i>„Entschieden für Christus“ (EC) .....</i>	
<i>Armin Hassler / Markus Deuschle / Michael Breidenmoser</i>	
<i>22.3 SV-EC – Süddeutscher Jugendverband „Entschieden für Christus“ .....</i>	
<i>Daniel Finkbohner</i>	
<i>22.4 Die Api-Jugend – Die Kinder- und Jugendarbeit von Aktion Hoffnungsland,</i>	
<i>Schönblick und den Apis .....</i>	
<i>Raphael Schmauder</i>	
<i>22.5 AB-Jugend des Evangelischen Gemeinschaftsverbandes AB</i>	
<i>(Augsburgischen Bekenntnisses) .....</i>	
<i>Michael Hornauf</i>	
<i>22.6 VCP – Verband Christlicher Pfadfinderinnen und Pfadfinder .....</i>	
<i>Harald Kraus / Eberhard Reinmuth</i>	
<i>22.7 CPD – Die Christliche Pfadfinderschaft Deutschlands .....</i>	
<i>Jan Schiller / Jochen Ostertag</i>	
<i>22.8 Johanniter-Jugend in Baden-Württemberg .....</i>	
<i>Julian Weber</i>	
<i>22.9 Arbeitsgemeinschaft Evangelischer Ferien- und Waldheime in Württemberg... ..</i>	
<i>Anja Stark</i>	
<i>22.10 Kirche Unterwegs der Bahnauer Bruderschaft .....</i>	
<i>Friedemann Heinritz</i>	
<i>22.11 eJl – Evangelische Jugend auf dem Lande in Baden und Württemberg .....</i>	
<i>Micha Schradi / Heike Siepmann</i>	
<i>22.12 EGJ – Evangelische Gemeindejugend Baden .....</i>	
<i>Stefanie Kern / Antje Tuscher</i>	

## TEIL G: ERGÄNZENDE EINBLICKE UND REFLEXIONEN

23 Familienarbeit als Bezugspunkt evangelischer Arbeit  
mit Kindern und Jugendlichen ..... 336  
*Johanna Possinger*

24 Demokratiebildung – (k)eine neue Anforderung an die Jugendarbeit? ..... 344  
*Stefan Hoffmann / Rolf Ahlrichs*

25 Internationale Jugendarbeit – globale Herausforderungen für THE LÄND . 349  
*Stefan Hoffmann / Barbara Matt / Kerstin Sommer*

26 Perspektiven aus der amtlichen Statistik zur Kinder- und Jugendarbeit . . . . 354  
*Thomas Mühlmann*

### Teil H: Deutungen und Ausblick

27 Keine Angst vor Statistik! Perspektiven für den Umgang mit Statistik  
in der kirchlichen Arbeit ..... 361  
*David Gutmann / Fabian Peters*

28 Kirchliche Arbeit mit Kindern und Jugendlichen in herausfordernden Zeiten –  
Perspektiven nach der Corona-Zeit ..... 367  
*Jens Adam / Matthias Rumm*

29 Kooperation von kirchlicher Kinder- und Jugendarbeit und Diakonie –  
Grundlagen, Herausforderungen und Chancen ..... 373  
*Stefanie Hügin / Cornelius Kuttler / Matthias Reuting / Kerstin Sommer*

30 Potenziale für Kirche und Gesellschaft aus „Jugend zählt 2“ ..... 378  
*Siegfried Jahn / Thomas Schalla*

### ANHANG

Literatur ..... 383

Tabellenverzeichnis ..... 392

Abbildungsverzeichnis ..... 394

Bildnachweis ..... 398

Die Autorinnen und Autoren ..... 400



„Was gibt es?“



2012/13




2021/22

„Wie gelingt's?“



2016



Reflexionsbogen

# Vorstellung von „Jugend zählt 2“ in der badischen Landessynode

- Einführung
- Methodik
- Überblick über das Buch „Jugend zählt 2“
- Reichweite der Kinder- und Jugendarbeit
- Demografie und Entwicklungen seit 2012/13
- Ehrenamt und Jugendverbände
- Themenschwerpunkte, Inklusion, öffentliche Förderung
- Freiwilligendienste
- Querblick auf Diakonie, Kindergottesdienst, Konfi-Arbeit, Chöre
- Ausblick und Weiterarbeit
- Rückfragen und Diskussion

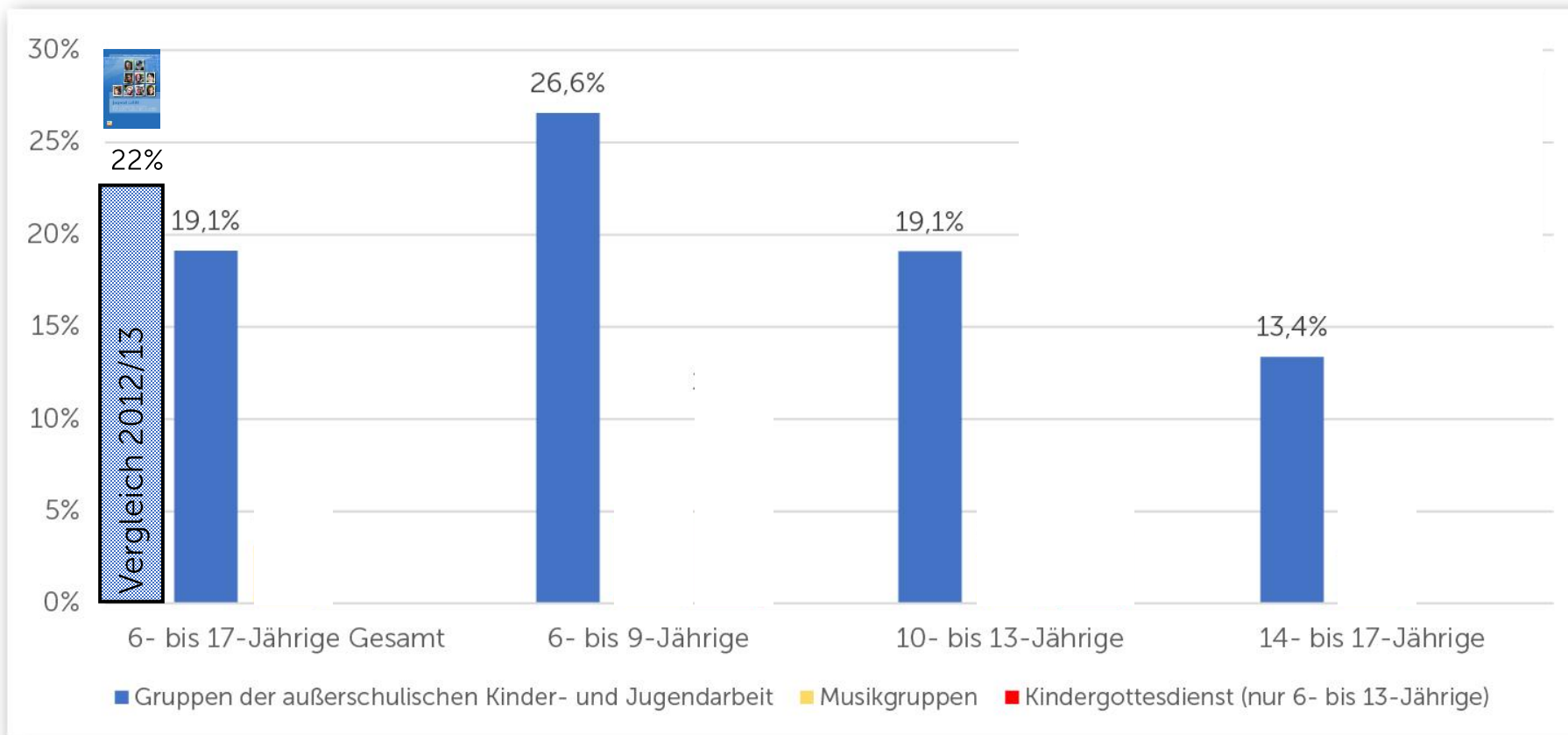
# Ausgewählte Ergebnisse



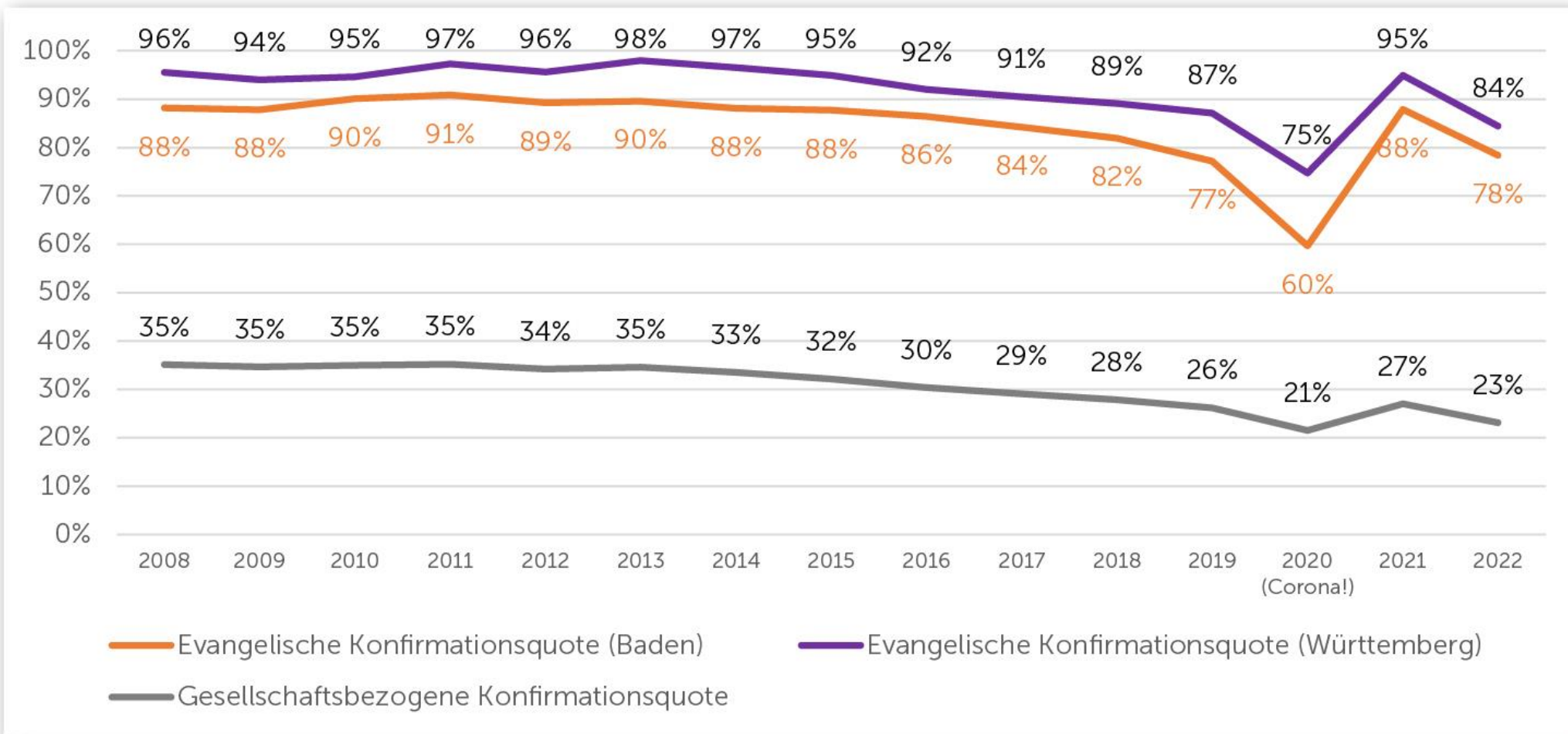
	Ba-Wü	Baden	Württ.	Ba-Wü	Baden	Württ.
Regelmäßige Gruppenangebote	Anzahl der Gruppen			Anzahl der Teilnehmenden		
Summe, davon	9.355	2.581	6.774	159.109	43.208	115.901
Gruppenangebote der Kinder- und Jugendarbeit (inkl. schulbezogene KJA)	4.972	1.222	3.750	80.831	19.989	60.842
Musikalische Arbeit mit Kindern und Jugendlichen	1.386	373	1.013	28.393	7.834	20.559
Kindergottesdienst	1.525	472	1.053	24.437	7.298	17.139
Konfi-Arbeit (Konfi 3 und Konfi 7/8)	1.472	514	958	25.448	8.087	17.361
Einzelangebote	Anzahl der Einzelangebote			Anzahl der Teilnahmen		
Einzelangebote der Kinder- und Jugendarbeit	8.942	2.865	6.077	280.817	77.736	203.081

+ 85.621 erreichte Menschen in der diakonischen Jugendhilfe und Behindertenhilfe

# Ausgewählte Ergebnisse: Reichweite der regelmäßigen Gruppen unter den Evangelischen



# Konfirmationsquote im Zeitverlauf



# Vorstellung von „Jugend zählt 2“ in der badischen Landessynode

- Einführung
- Methodik
- Überblick über das Buch „Jugend zählt 2“
- Reichweite der Kinder- und Jugendarbeit
- Demografie und Entwicklungen seit 2012/13
- Ehrenamt und Jugendverbände
- Themenschwerpunkte, Inklusion, öffentliche Förderung
- Freiwilligendienste
- Querblick auf Diakonie, Kindergottesdienst, Konfi-Arbeit, Chöre
- Ausblick und Weiterarbeit
- Rückfragen und Diskussion

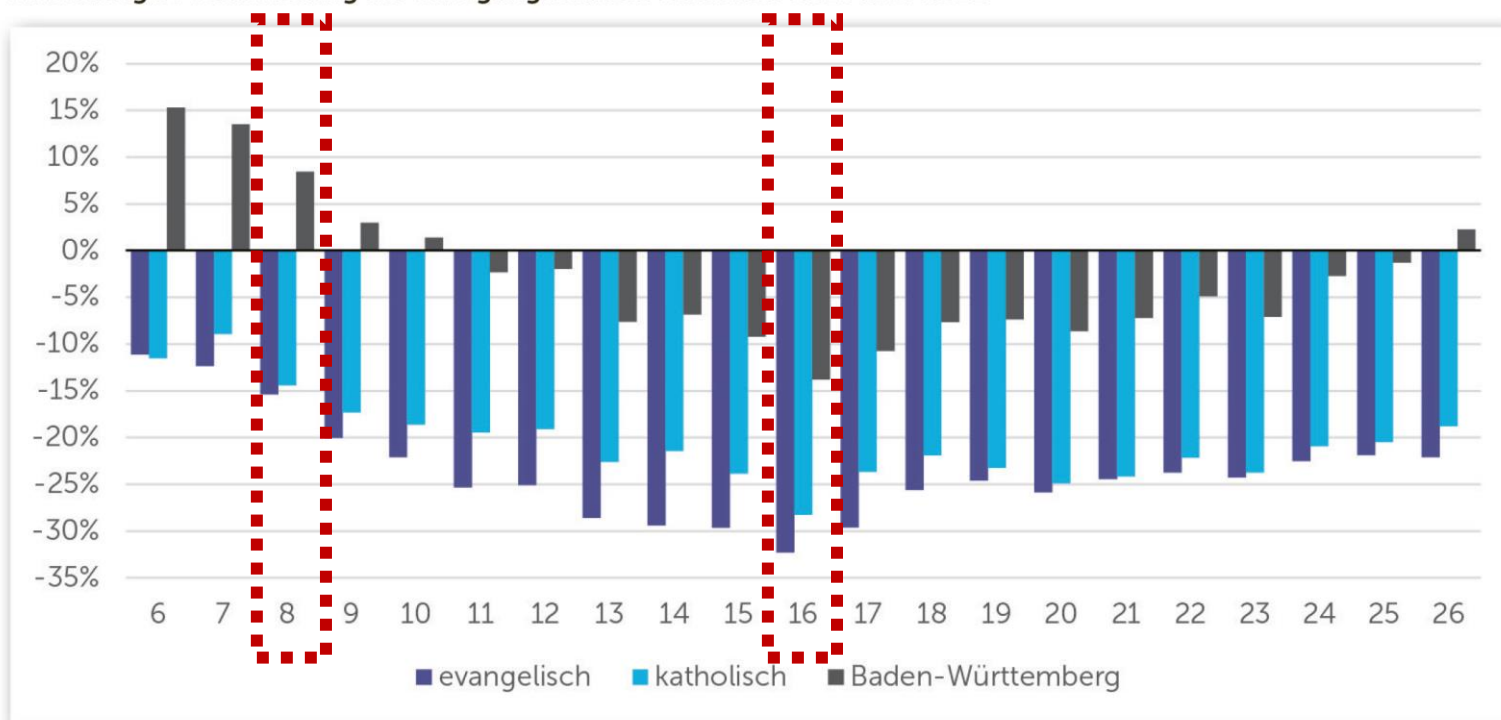
# Demografische Entwicklungen seit „Jugend zählt 1“ (2012/13)



S. 59

JUGEND  
ZÄHLT 2  
♀ 2022

Abbildung 9: Veränderung der Jahrgangsstärken zwischen 2013 und 2022

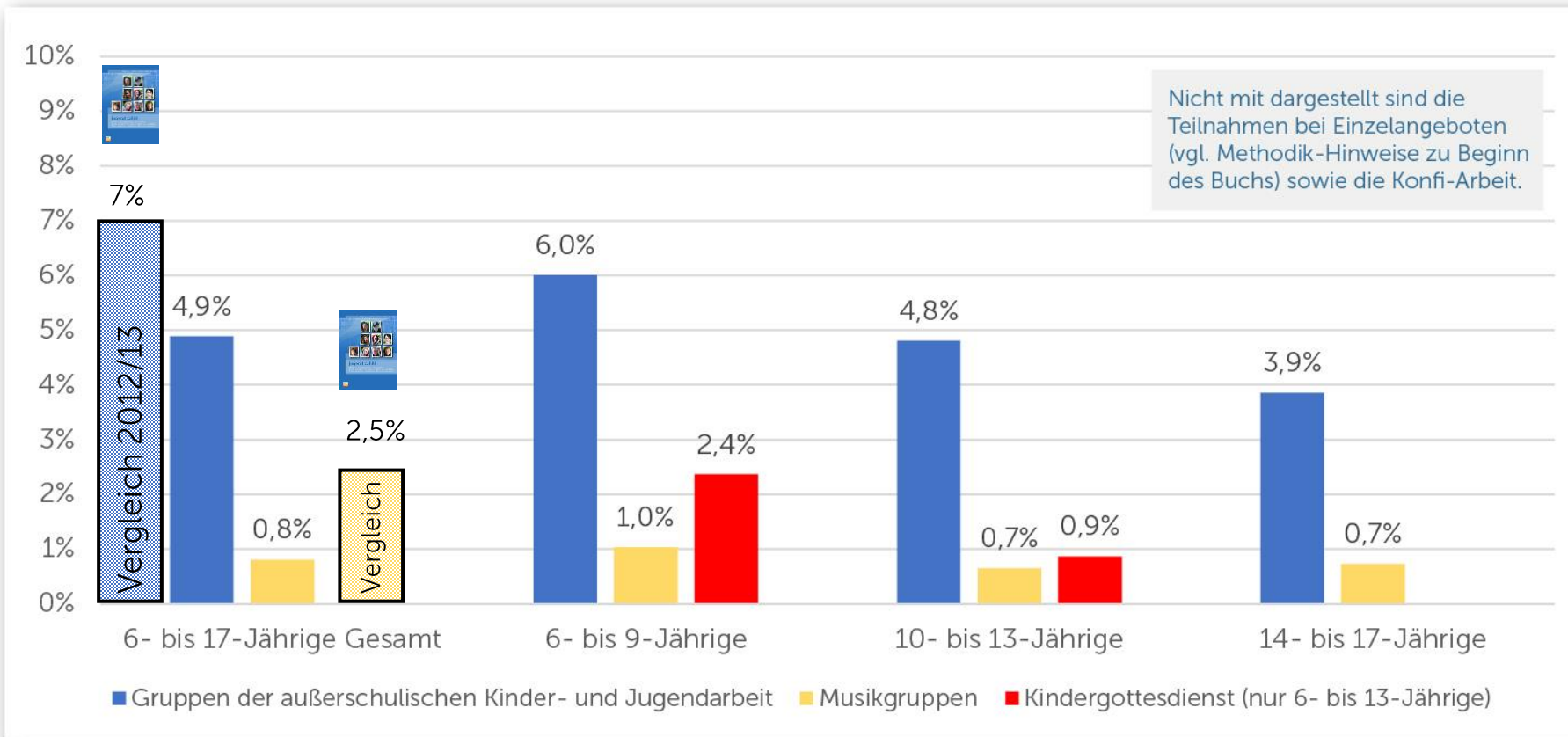



Quelle: Evangelische Landeskirchen Baden und Württemberg (2023), Verband der Diözesen Deutschlands (2022), Statistisches Bundesamt (2013), eigene Berechnung.

Lesebeispiel: Der erste Balken beantwortet die Frage: Um wie viel Prozent geringer war die Anzahl der evangelischen 6-Jährigen im Jahr 2022 gegenüber den 6-Jährigen im Jahr 2013? Dargestellt ist also nicht die Entwicklung eines Geburtsjahrgangs, sondern in diesem Fall die Entwicklung der evangelischen Erstklässler im Vergleich zwischen 2013 und 2022. Der zweite Balken bezieht sich auf die Katholischen, der dritte auf alle dieser Alterskohorte in Baden-Württemberg.

- Die Anzahl der evangelischen 6- bis 26-Jährigen sank in 9 Jahren um 24%
- Die allgemeine Demografie in diesem Alter blieb insgesamt etwa gleich

# Ausgewählte Ergebnisse: Reichweite der regelmäßigen Gruppen unter allen jungen Menschen





Aspekt	„Jugend zählt 1“ (2012/13)	„Jugend zählt 2“ (2021/22)	Veränderung	Kommentar
Demografische Daten	Kapitel 6	Kapitel 5		Stand 31.12.2013 bzw. 31.12.2022
Anzahl aller 6- bis 26-Jähriger (unabhängig von der Konfession)	2.447.684	2.370.782	-3,1%	
Anzahl evangelischer 6- bis 26-Jähriger	812.603	615.723	-24%	
Anzahl evangelischer 6-Jähriger	25.624	22.774	- 11%	
Anzahl evangelischer 16-Jähriger	43.405	29.387	- 32%	
Anzahl evangelischer 26-Jähriger	43.350	33.776	-22%	
Gesamtzahlen	Kapitel 7	Kapitel 8		
Engagierte Personen für die Arbeit mit Kindern und Jugendlichen	70.754	57.714	- 18%	
Durchschnittliche Anzahl dieser Engagierten pro Kirchengemeinde	25 (Baden) 40 (Württemberg)	26 (Baden) 38 (Württemberg)	fast identische Zahlen	Durch Fusionen reduzierte Zahl der Kirchengemeinden
Teilnehmende in regelmäßigen Gruppenangeboten	258.301 (bzw. 306.044 mit schulbezogener KJA)	159.109	-38%	Da die schulbezogene KJA in „Jugend zählt 2“ zumeist in der Logik der Einzelangebote erfasst ist, wurde deren Zahl bei der Summe für „Jugend zählt 1“ herausgerechnet.
Teilnehmende bei Einzelangeboten	461.740	280.817	- 39%	
Reichweite regelmäßiger Gruppenbesucher*innen der Kinder- und Jugendarbeit	Kapitel 9	Kapitel 10		Aufgrund anderer Altersdefinitionen wurde für „Jugend zählt 1“ nachträglich auf die 6- bis 17-Jährigen umgerechnet
... bezogen auf die evangelischen 6- bis 17-Jährigen	ca. 22%	19,1%	Rückgang um ca. 3 Prozentpunkte	
... bezogen auf alle 6- bis 17-Jährigen unabhängig von der Konfession	ca. 7%	4,9%	Rückgang um ca. 2 Prozentpunkte	

# Vergleich zwischen Jugend zählt 1 (2012/13) und Jugend zählt 2 (2021/22)

- Rückgang der evangelischen jungen Menschen (- 24%)
- Corona-Effekte (schwer abschätzbar)
- Nachlassende Kirchenbindung; Indikator: Rückgang der (hier badischen) evangelischen Konfirmationsquote von 90% (2013) auf 78% (2022)

# Vorstellung von „Jugend zählt 2“ in der badischen Landessynode

- Einführung
- Methodik
- Überblick über das Buch „Jugend zählt 2“
- Reichweite der Kinder- und Jugendarbeit
- Demografie und Entwicklungen seit 2012/13
- Ehrenamt und Jugendverbände
- Themenschwerpunkte, Inklusion, öffentliche Förderung
- Freiwilligendienste
- Querblick auf Diakonie, Kindergottesdienst, Konfi-Arbeit, Chöre
- Ausblick und Weiterarbeit
- Rückfragen und Diskussion

# Ehrenamt

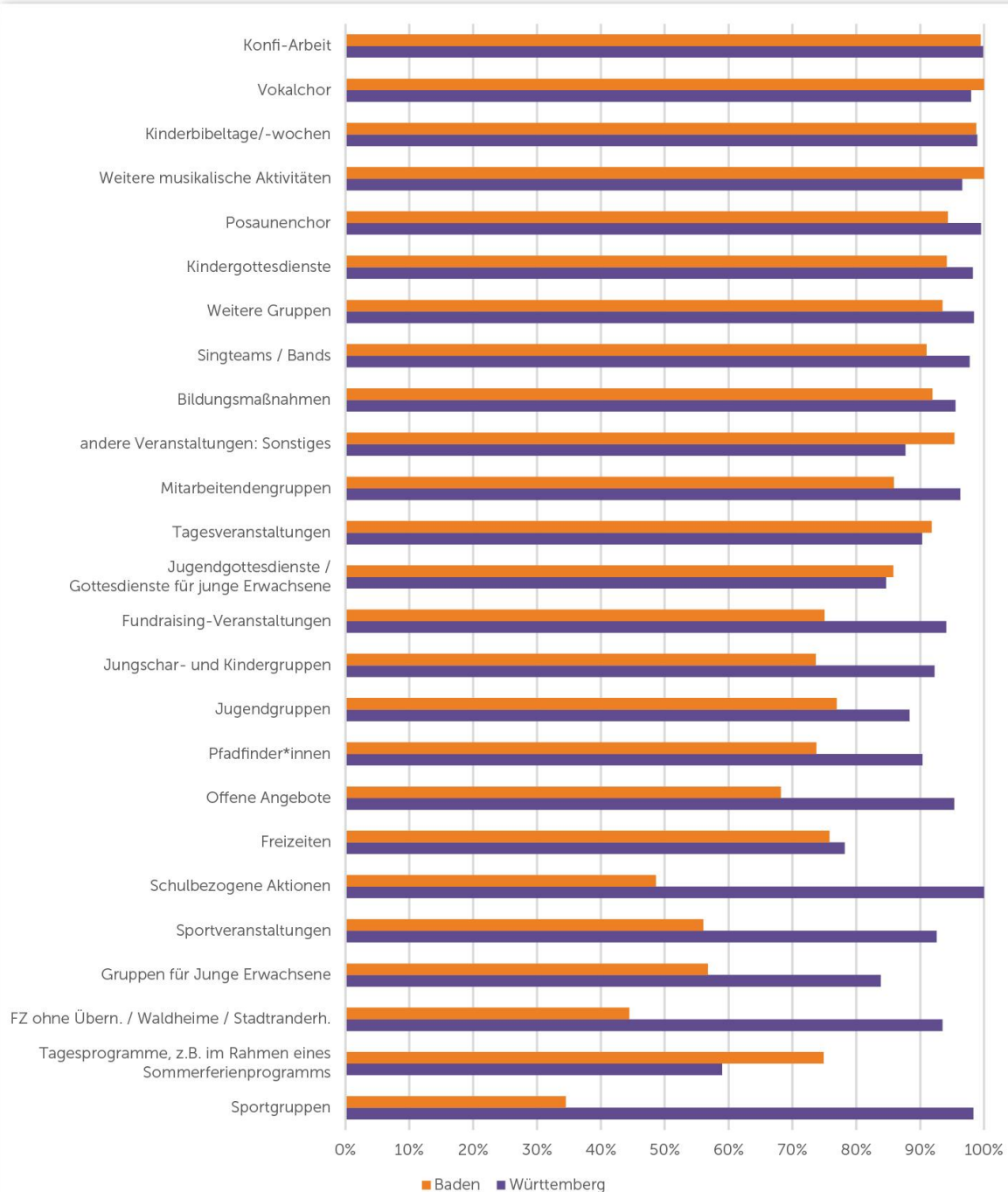


JUGEND  
ZÄHLT 2  
♀ 2022

S. 93ff, 104ff.

- Insgesamt gibt es 57.714 Personen in der kirchlichen Arbeit für Kinder und Jugendliche in Baden-Württemberg; 93% davon sind Ehrenamtliche (S. 25)
- Zwei Drittel der Engagierten in der kirchlichen Kinder- und Jugendarbeit sind selbst noch Jugendliche oder junge Erwachsene (S. 164f.)
- Betreuungsschlüssel zumeist bei 1 Mitarbeiter\*in für 3-4 Teilnehmende  
→ intensive personale Begegnungen (S. 78-85)
- Hohe Qualifikation
  - Präventionsschulungen (S. 97-100)
  - Ein Drittel aller Juleica-Anträge in Baden-Württemberg stammen aus der evangelischen Kinder- und Jugendarbeit (S. 194)





## ... und zugleich zumeist Teil der landeskirchlichen Jugendarbeit

Anteil der Aktivitäten, die (auch) zur landeskirchlichen Jugendarbeit (EJW, EGJ usw.) gehören, nach Landeskirchen

# Kooperationsformen zwischen Jugendverband und Kirchengemeinde



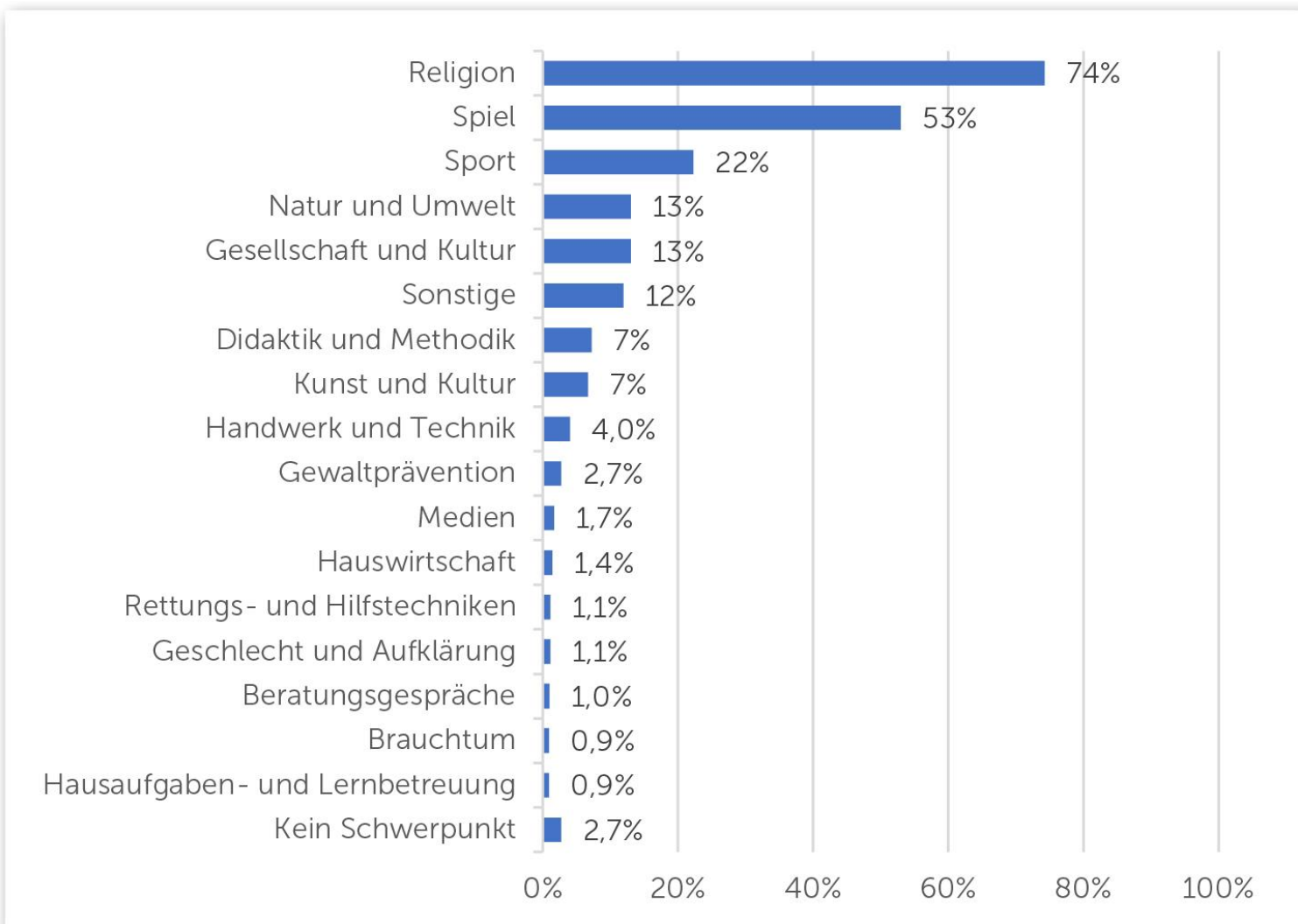
Tabelle 11: Kooperationsform zwischen Jugendverband und Kirchengemeinde

	Baden- Württemberg	Baden	Württ.
es gibt eine schriftliche Vereinbarung	34%	38%	32%
durch Absprachen bzw. die bisherige Praxis	56%	46%	60%
es besteht keine Kooperation, wir arbeiten unabhängig voneinander	11%	17%	9%

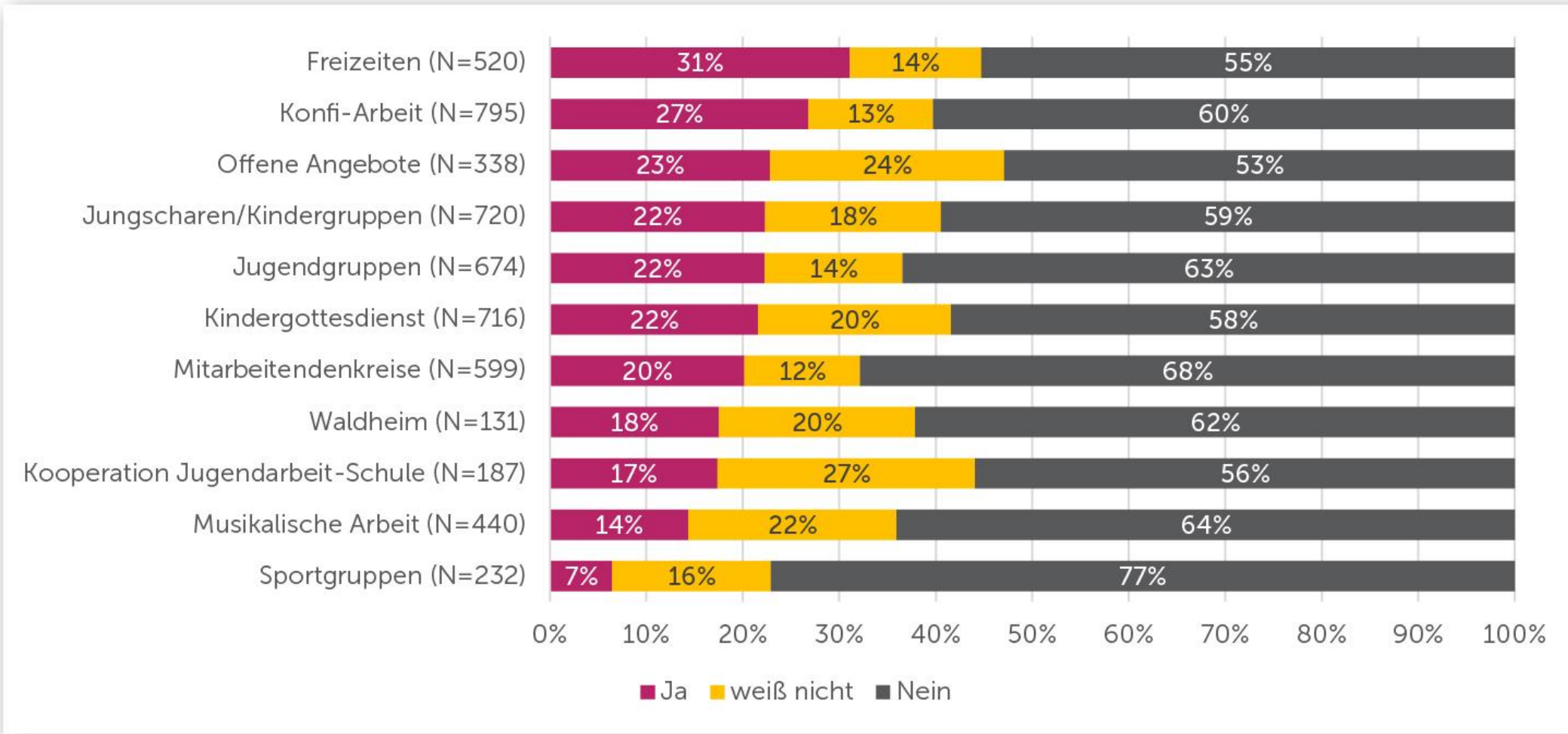
# Vorstellung von „Jugend zählt 2“ in der badischen Landessynode

- Einführung
- Methodik
- Überblick über das Buch „Jugend zählt 2“
- Reichweite der Kinder- und Jugendarbeit
- Demografie und Entwicklungen seit 2012/13
- Ehrenamt und Jugendverbände
- Themenschwerpunkte, Inklusion, öffentliche Förderung
- Freiwilligendienste
- Querblick auf Diakonie, Kindergottesdienst, Konfi-Arbeit, Chöre
- Ausblick und Weiterarbeit
- Rückfragen und Diskussion

# Themenschwerpunkte in den Angeboten der Kinder- und Jugendarbeit

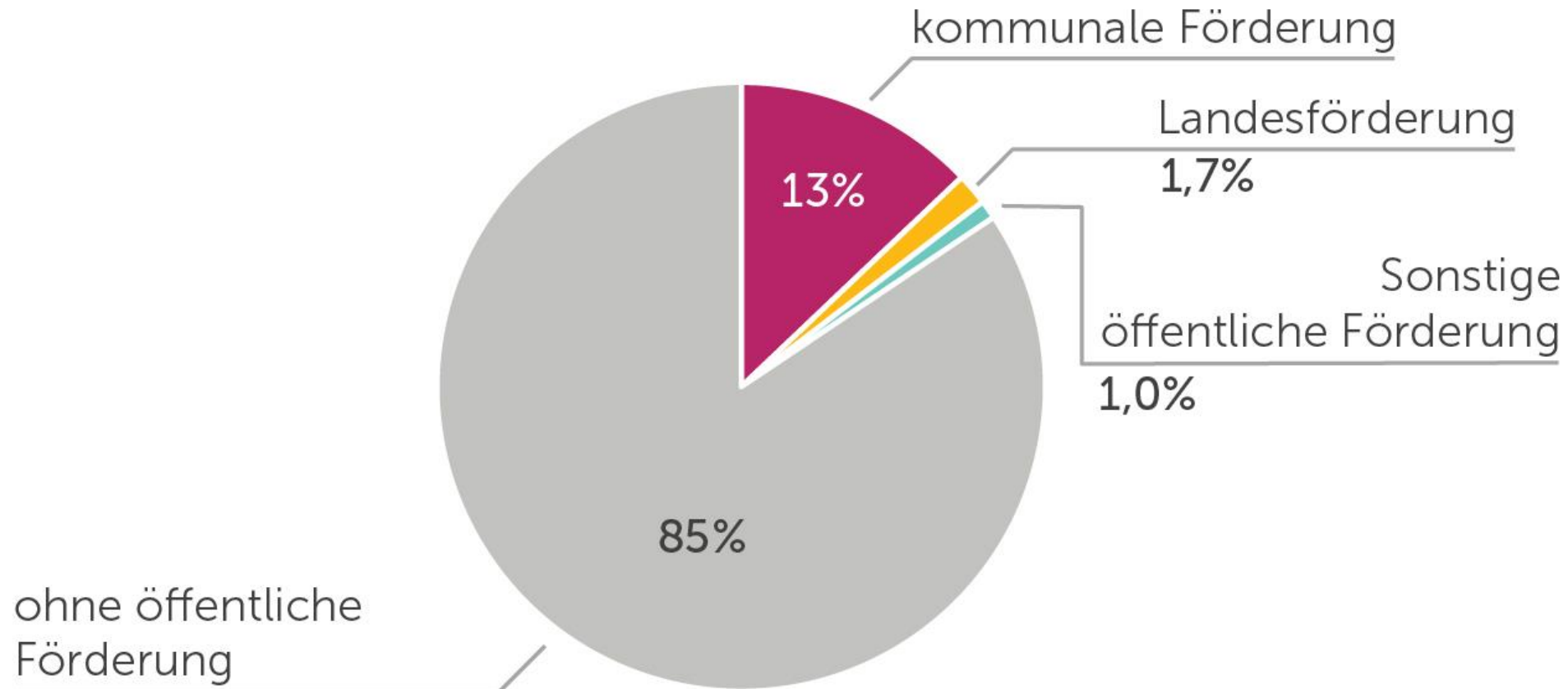


# Verbreitung inklusiver Angebote



Prozentuale Angaben über die Beteiligung von Kindern und Jugendlichen mit Behinderung in unterschiedlichen Arbeitsbereichen

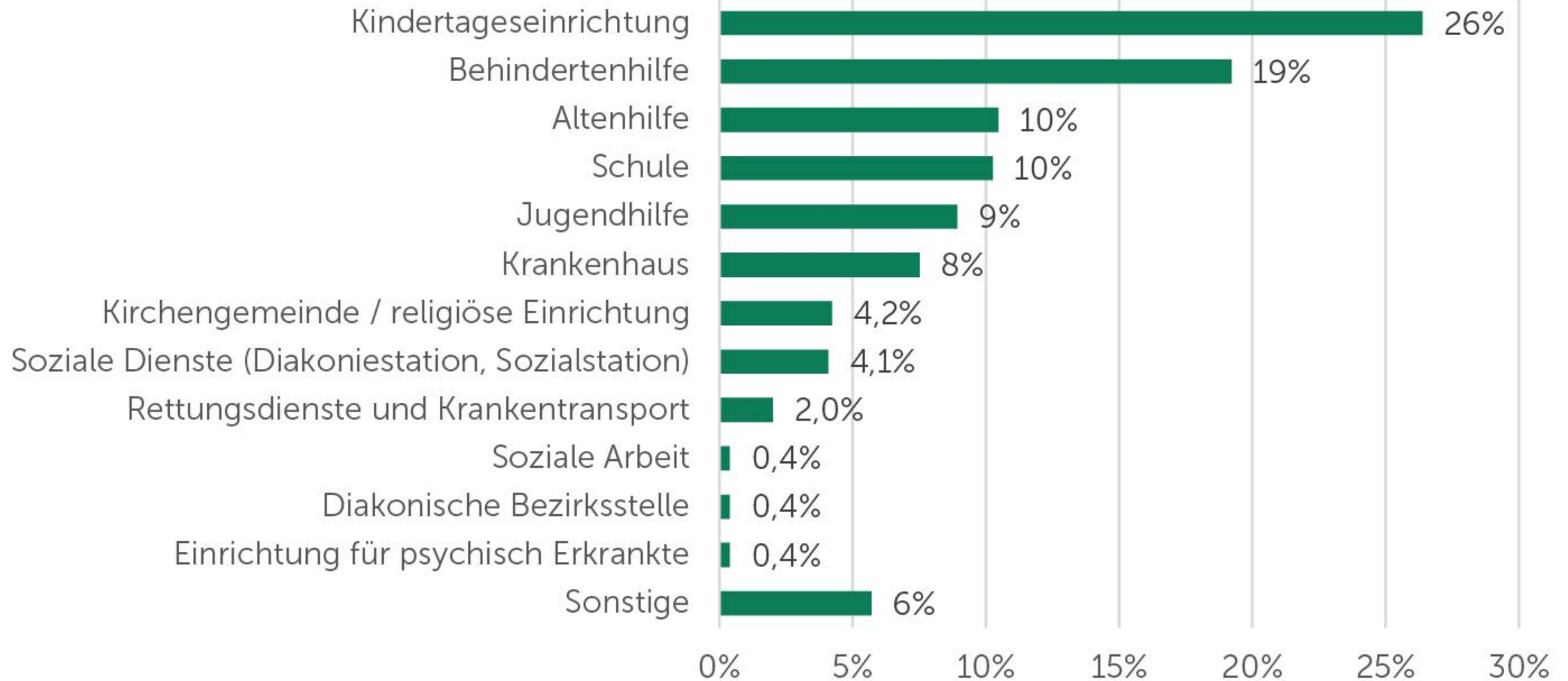
# Öffentliche Förderung der Kinder- und Jugendarbeit (hier: Gruppen)



# Vorstellung von „Jugend zählt 2“ in der badischen Landessynode

- Einführung
- Methodik
- Überblick über das Buch „Jugend zählt 2“
- Reichweite der Kinder- und Jugendarbeit
- Demografie und Entwicklungen seit 2012/13
- Ehrenamt und Jugendverbände
- Themenschwerpunkte, Inklusion, öffentliche Förderung
- Freiwilligendienste
- Querblick auf Diakonie, Kindergottesdienst, Konfi-Arbeit, Chöre
- Ausblick und Weiterarbeit
- Rückfragen und Diskussion

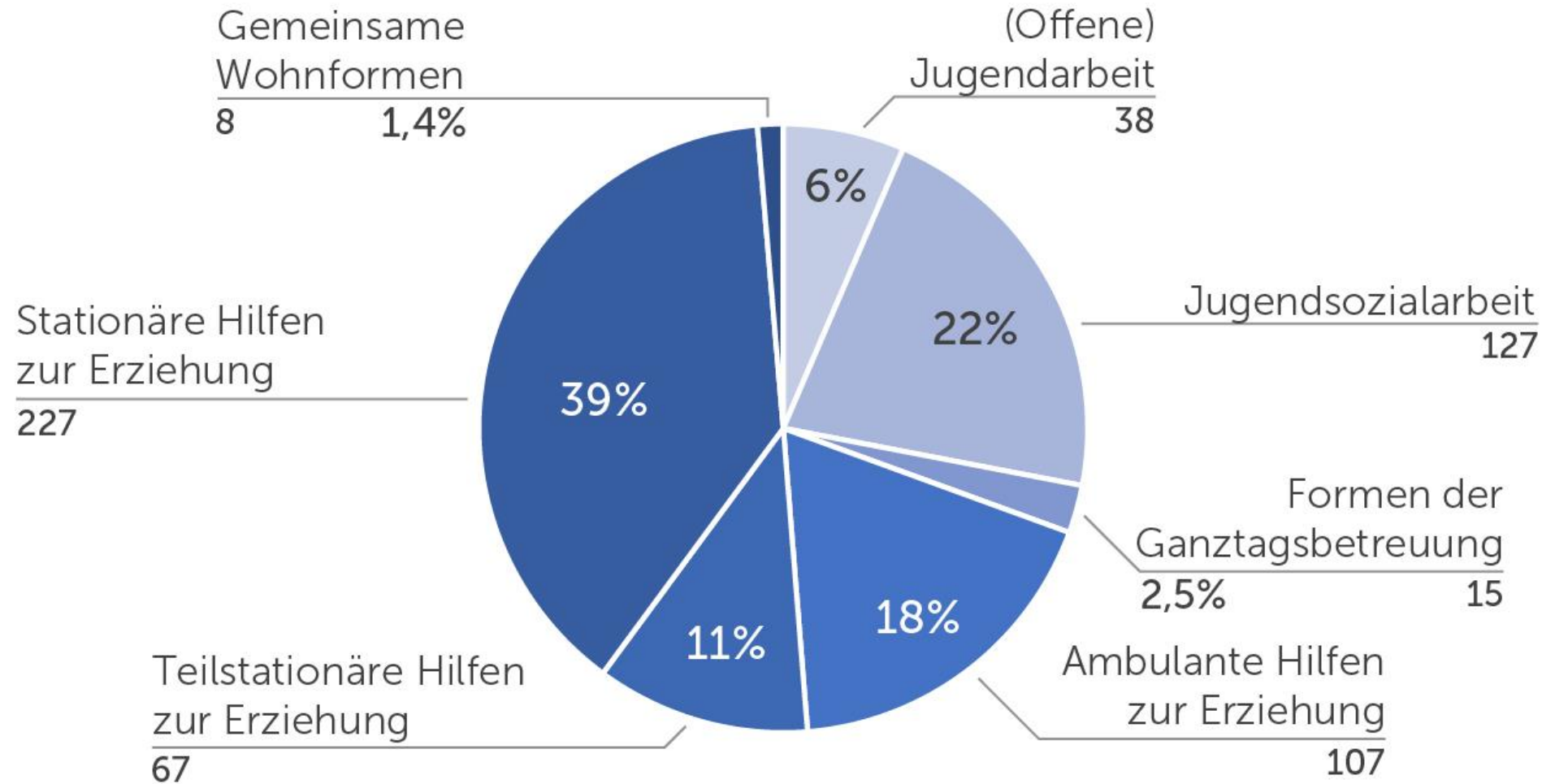
# Tätigkeitsfelder der Freiwilligendienste (insgesamt 2.837 Freiwillige in FSJ, BFD...)



# Vorstellung von „Jugend zählt 2“ in der badischen Landessynode

- Einführung
- Methodik
- Überblick über das Buch „Jugend zählt 2“
- Reichweite der Kinder- und Jugendarbeit
- Demografie und Entwicklungen seit 2012/13
- Ehrenamt und Jugendverbände
- Themenschwerpunkte, Inklusion, öffentliche Förderung
- Freiwilligendienste
- Querblick auf Diakonie, Kindergottesdienst, Konfi-Arbeit, Chöre
- Ausblick und Weiterarbeit
- Rückfragen und Diskussion

# Angebote der diakonischen Jugendhilfe

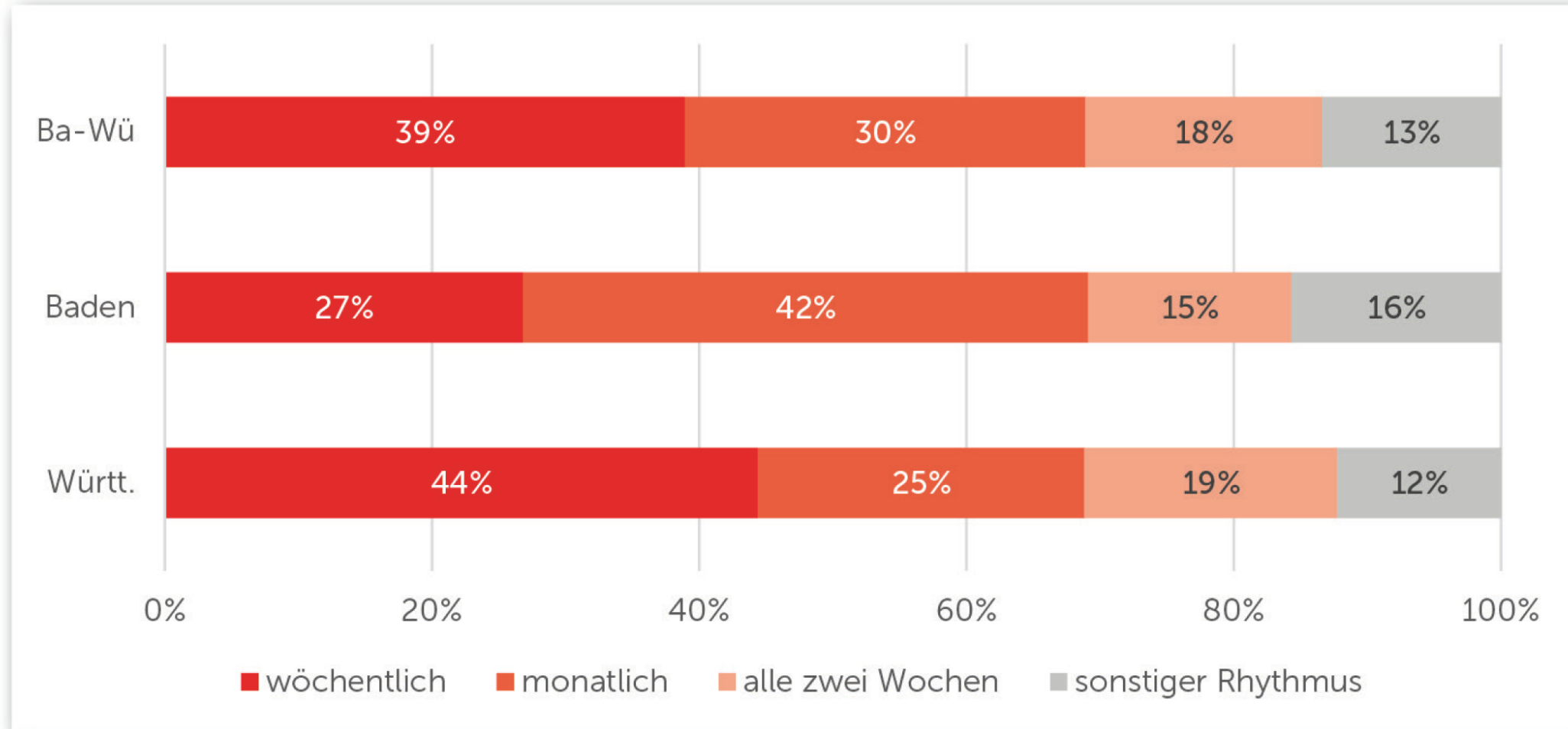


# Kindergottesdienst: Durchführungshäufigkeit

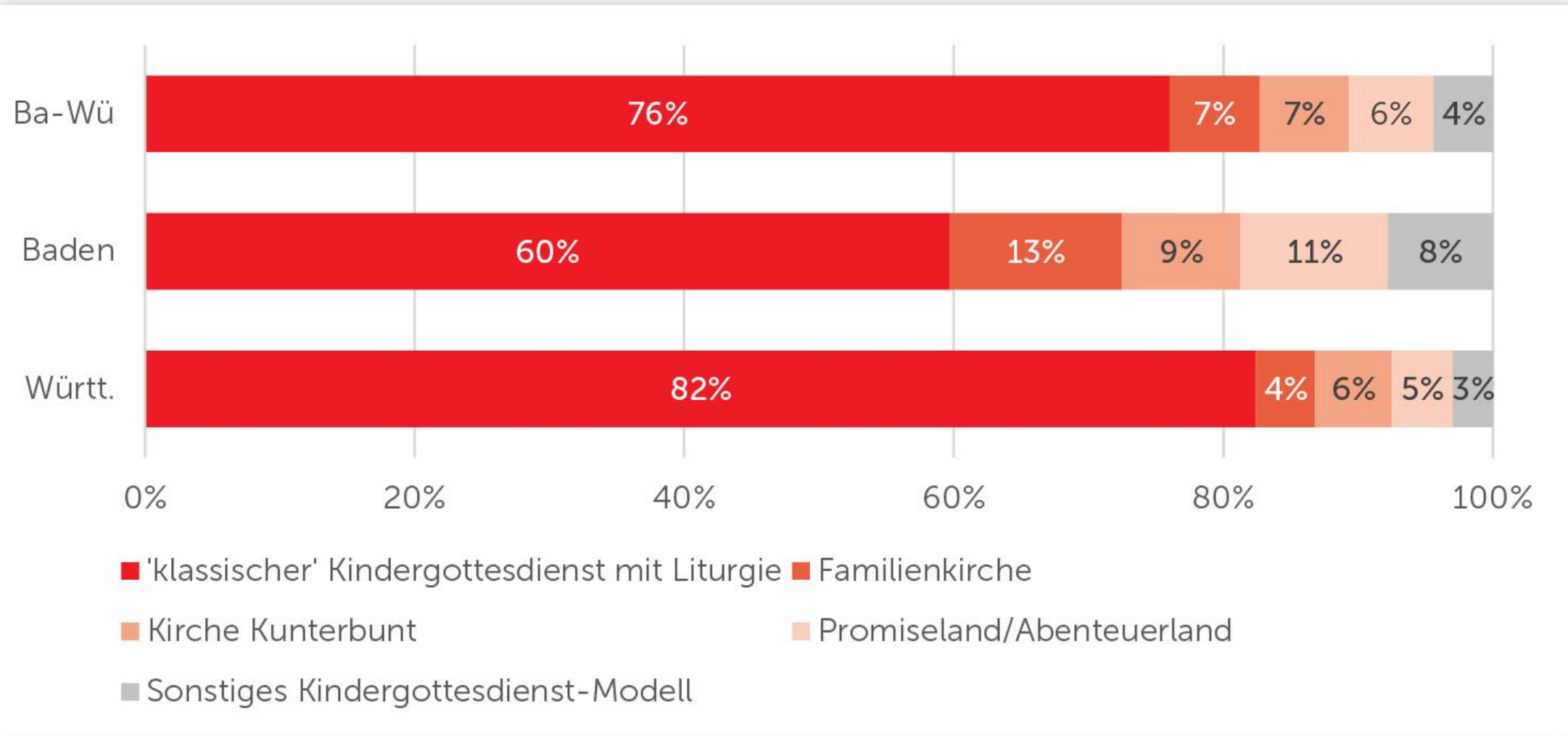


S. 250

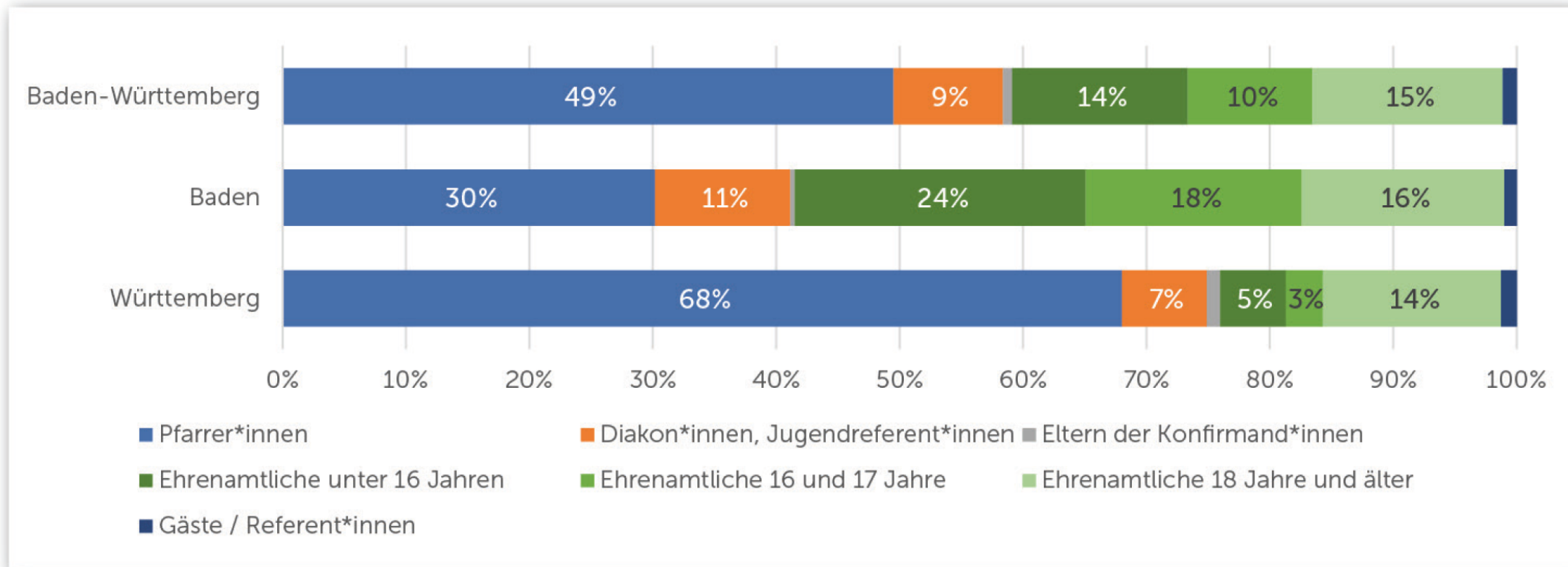
JUGEND  
ZÄHLT 2  
♀ 2022



# Kindergottesdienst: Modelle

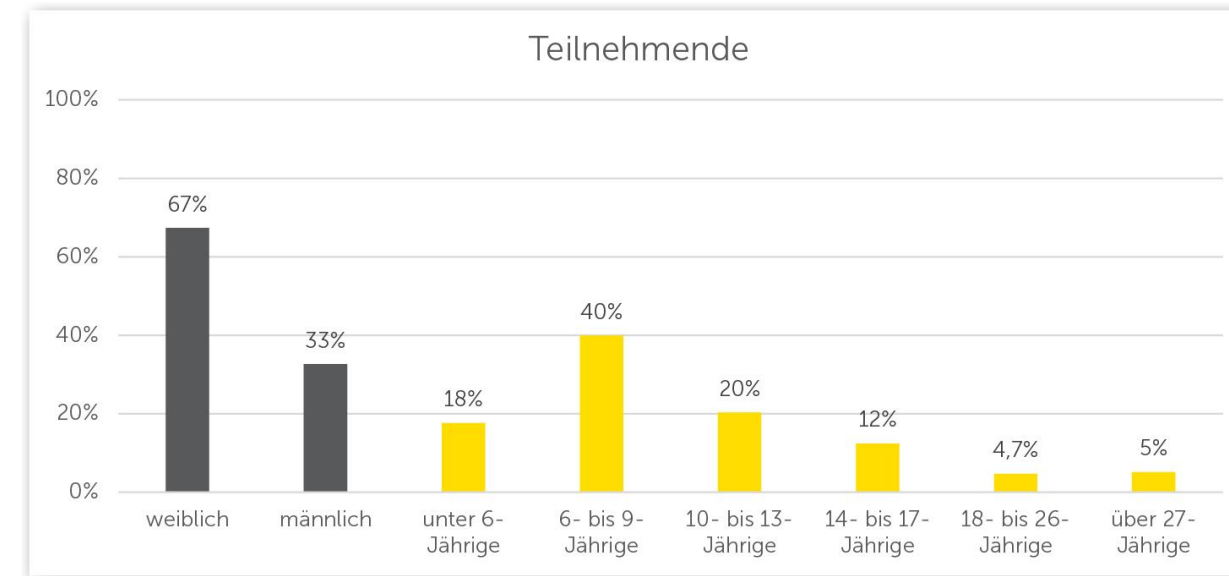
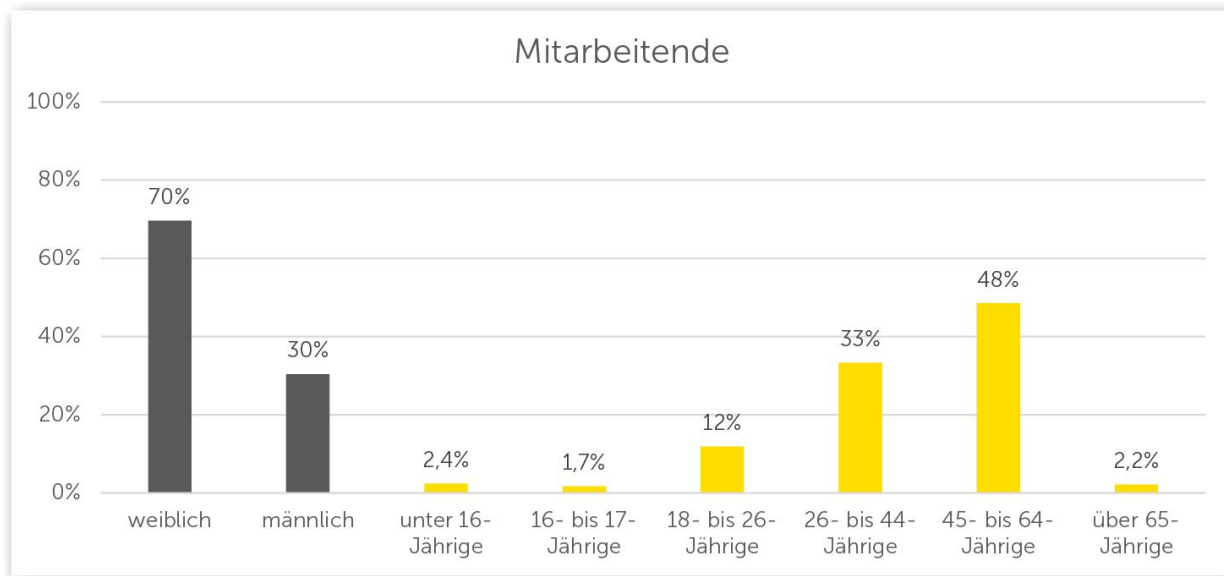


# Konfi-Arbeit: Anteile der regelmäßig Mitarbeitenden in Konfi 7/8



Lesebeispiel: Von allen in der Konfi-Arbeit regelmäßig engagierten Personen in Baden-Württemberg sind 49% Pfarrere\*innen und 39% Ehrenamtliche. Insgesamt sind 3.277 in Baden-Württemberg regelmäßig in Konfi 7/8 engagiert, davon 1.604 in Baden und 1.673 in Württemberg.

# Vokalchöre / Kinder- und Jugendchöre: Geschlecht und Altersverteilung



# Vorstellung von „Jugend zählt 2“ in der badischen Landessynode

- Einführung
- Methodik
- Überblick über das Buch „Jugend zählt 2“
- Reichweite der Kinder- und Jugendarbeit
- Demografie und Entwicklungen seit 2012/13
- Ehrenamt und Jugendverbände
- Themenschwerpunkte, Inklusion, öffentliche Förderung
- Freiwilligendienste
- Querblick auf Diakonie, Kindergottesdienst, Konfi-Arbeit, Chöre
- Ausblick und Weiterarbeit
- Rückfragen und Diskussion

# Ausblick auf die Weiterarbeit

## Veranstaltungen

- 22.06.2024: Landesjugendsynode Baden
- 24.06.2024: Studientag (EH Ludwigsburg),  
Infos und Anmeldung: [www.jugend-zaehlt.de/studientag](http://www.jugend-zaehlt.de/studientag)
- Bezirkssynoden?

## Weitere Publikationen

- Fachartikel in der „deutschen jugend“ (Mai 2024)
- Fachartikel im Pfarrerrinnen- und Pfarrerblatt (Sommer 2024)

# Material unter [www.jugend-zaehlt.de](http://www.jugend-zaehlt.de)

- Download der Bücher „Jugend zählt 1“ und „Jugend zählt 2“
- Reflexionsbogen von „Jugend gefragt“ für Gelingensbedingungen
- Folien für Präsentationen vor Ort
- Ab Mai: Berichtswesen für lokale Daten (oaseBW)

**JUGEND ZÄHLT 2 2022**  
Statistik zur Arbeit mit jungen Menschen in den Evangelischen Landeskirchen und ihrer Diakonie in Baden und Württemberg

Home Ergebnisse Corona Dokumentation Downloads Kontakt

**Downloads**

Jugend zählt 2

[Jugend-zaehlt-2 \(komplettes Buch als pdf\)](#) **Herunterladen**

[Buchbestellung Jugend zählt 2](#) **Herunterladen**

[Überblick Jugend zählt 2 \(Powerpoint-Datei\)](#) **Herunterladen**

[Screenshots Statistik-Erhebung in oaseBW](#) **Herunterladen**

[Jugend-zaehlt-2-alle-Abbildungen](#) **Herunterladen**

[Jugend-zaehlt-2-alle-Tabellen](#) **Herunterladen**

Pressematerial Jugend zählt 2

[Pressemeldungen und Fotos von der Präsentation am 21.02.2024](#)

[Video von der Präsentation am 21.02.2024](#)

[Videoclip zur evangelischen Jugendarbeit, mit Ergebnissen von „Jugend zählt 2“ \(5 Min.\)](#)

Jugend zählt 1 und „Jugend gefragt“

[Jugend-zaehlt Ilg-Heinzmann-Cares 2014](#) **Herunterladen**

[Buchbestellung Jugend gefragt 2016](#)

[Reflexionsbogen Jugend gefragt](#)

Weitere Downloads sind unter „Dokumentation“ zu finden.

Suche

Die Bücher zum Projekt:

# Vorstellung von „Jugend zählt 2“ in der badischen Landessynode

- Einführung
- Methodik
- Überblick über das Buch „Jugend zählt 2“
- Reichweite der Kinder- und Jugendarbeit
- Demografie und Entwicklungen seit 2012/13
- Ehrenamt und Jugendverbände
- Themenschwerpunkte, Inklusion, öffentliche Förderung
- Freiwilligendienste
- Querblick auf Diakonie, Kindergottesdienst, Konfi-Arbeit, Chöre
- Ausblick und Weiterarbeit
- Rückfragen und Diskussion

# JUGEND ZÄHLT 2

♀ 2022

Statistik zur  
Arbeit mit  
jungen  
Menschen  
in den  
Evangelischen  
Landeskirchen  
und ihrer  
Diakonie in  
Baden und  
Württemberg

## Danke für Ihre Aufmerksamkeit!

Badische Landessynode

Bad Herrenalb, 17.04.2024

Kerstin Sommer / Prof. Dr. Wolfgang Ilg

[www.jugend-zaehlt.de](http://www.jugend-zaehlt.de)

