

Stand: 04.08.2025

## Anleitung zur Anmeldung und Nutzung des Sharepoints „Flucht und Migration“ der Diakonie Baden

Der Teambereich „Flucht und Migration“ ist ein Informationsmanagement-System, welches mit Hilfe von Microsoft Teams/Sharepoint geführt wird, um Ihnen alle wichtigen internen Infos für die Beratungsarbeit zur Verfügung zu stellen.

Im ersten Schritt müssen Sie sich anmelden, um dann in MS Teams den Teambereich öffnen zu können.

Im zweiten Schritt wechseln Sie dann in den Sharepoint und fügen diesen als Lesezeichen/als Favorit in Ihrem Browser dazu. Zukünftig öffnen Sie dann unseren Teambereich Flucht und Migration nur noch über das Lesezeichen/die Favoriten im Sharepoint. Nur dort finden Sie die Neuigkeiten mit den verlinkten Dokumenten oder die Dateien in der Dokumentenablage.

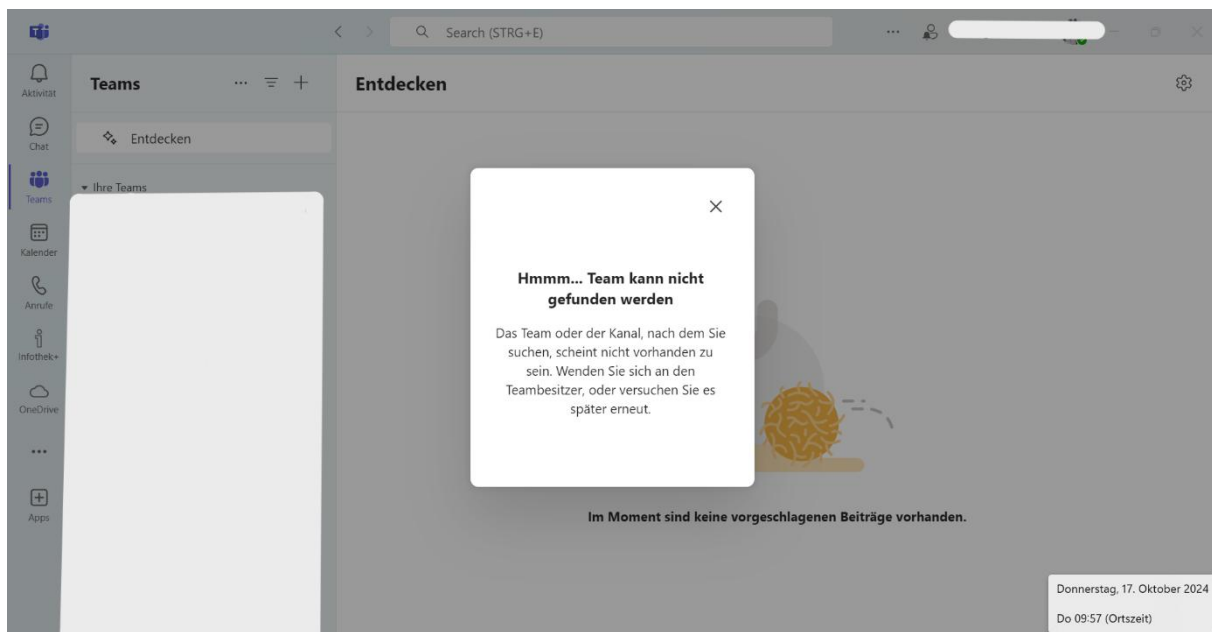
### Wie kann ich mich anmelden?

Sie kommen in den Teambereich, indem Sie auf den folgenden Link klicken und öffnen.

[Teambereich Flucht und Migration | General | Microsoft Teams](#) (Link für MS Teams)

Erscheint nun dieses Feld, haben Sie noch keinen Zugriff auf den Bereich erhalten.

In diesem Fall, schreiben Sie bitte eine Mail an [EOK-Migration@ekiba.de](mailto:EOK-Migration@ekiba.de) und parallel an [Erjona.Bytyqi@ekiba.de](mailto:Erjona.Bytyqi@ekiba.de), dass Sie den Zugriff noch benötigen.



Wir berechtigen Sie innerhalb von 1-2 Arbeitstagen, dass Sie zugreifen können. Sobald wir die Berechtigung bestätigt haben, können Sie über den gleichen Link auf unseren Teambereich und den damit verbundenen Sharepoint zugreifen.

## Wechsel von MS Team auf den Sharepoint im Browser

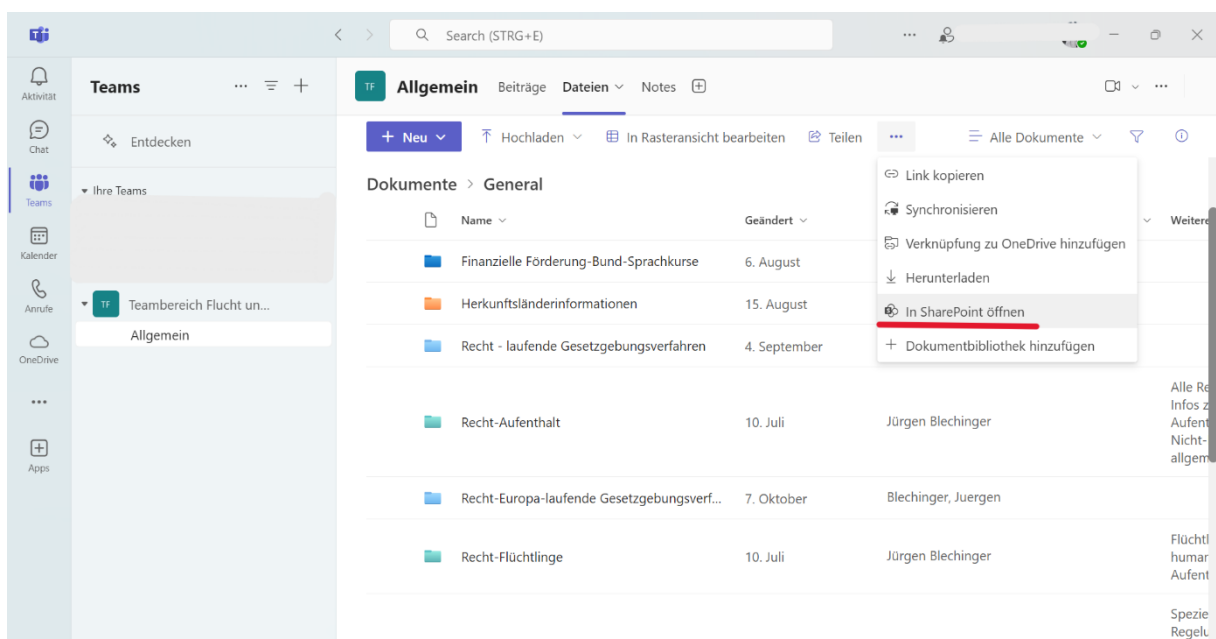
Sie könnten unter diesem Link direkt auf den Sharepoint im Browser zugreifen.

[Teambereich Flucht und Migration – Home \(sharepoint.com\)](#) (Link für Sharepoint)

Bitte legen Sie sich dann gleich den Zugangslink in Ihrem Browser als Favorit bzw. Lesezeichen gespeichert ab. **Zukünftig gegen Sie dann direkt über den Favoriten/Lesezeichen im Browser auf den Sharepoint.**

Alternativ können Sie über MS Teams auch auf diesem Weg in den Sharepoint bzw. die Ansicht im Sharepoint wechseln:

Gehen Sie unter den drei Punkten auf „In Sharepoint öffnen“



Nun öffnet sich der Sharepoint im Browser.

## Wie kann ich sehen, was neu eingestellt wurde?

Wenn Sie auf „Start“ gehen, sehen Sie oben den jeweils neuesten Beitrag, wenn Sie nach unten gehen, können Sie ältere Mitteilungen und Beiträge sehen.

The screenshot shows a SharePoint news page for the 'Teambereich Flucht und Migration' group. The main content area displays a news item titled '2024-10-15-EGMR-H T v GERMANY u GREECE - Dtl. verletzt Art 3 EMRK Zurückweisung an der Grenze ohne Dublin'. The article text states: 'Der EGMR hat am 15.10.2024 Deutschland verurteilt wegen der Verletzung von Art. 3 EMRK im Kontext einer Zurückweisung/Zurückschiebung eines Asylsuchenden nach... Griechenland, ohne zuvor nach der EU-Asyl-ZustVO die Übernahmeentscheidung'. The author is 'Blechinger, Juergen' and it was posted 'vor 18 Stunden'. To the right, there are 'Quicklinks' with 'Weiterer Informationen über eine...' and 'Weiterer Informationen zum...'. Below the news item, there is a table with columns for 'Name' and 'General'.

Wenn Sie auf die einzelnen Beiträge klicken, können Sie die angehängten Dokumente direkt öffnen. Wir verbinden die dazugehörigen Dokumente mit sog. „Quicklinks“.

## Wie kann ich Dokumente im Rahmen der Ablagestruktur gut finden?

Wenn Sie auf „Dokumente“ klicken, sehen Sie die verschiedenen Ordner und können je nach Themengebiet gezielt suchen.

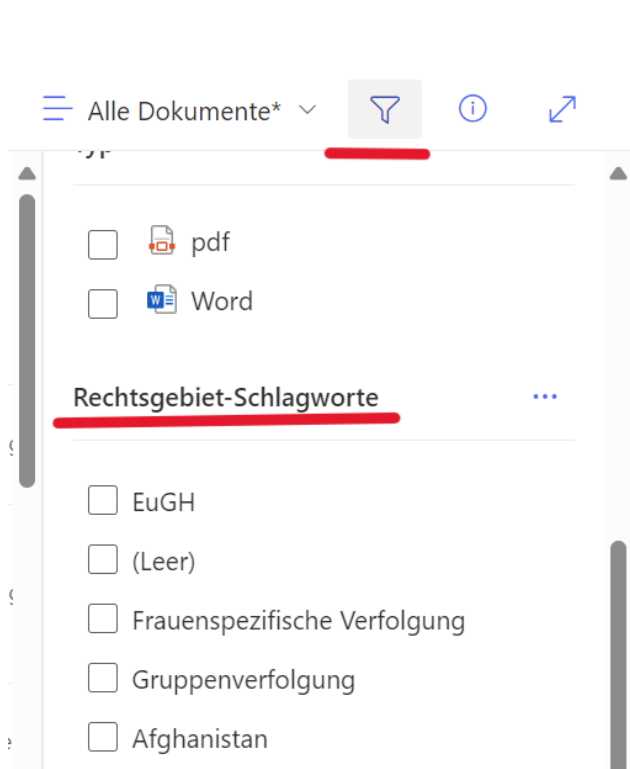
The screenshot shows a SharePoint document library view for the 'Teambereich Flucht und Migration' group. The library is titled 'Dokumente > General'. The table below lists several documents:

Name	Geändert	Geändert von	Rechtsgebiet-Schlagworte
Finanzielle Förderung Bund MBE	13. August	Jürgen Blechinger	
Finanzielle Förderung Land BW	12. August	Jürgen Blechinger	
Finanzielle Förderung-Bund-Sprachkurse	6. August	Jürgen Blechinger	
Herkunftslanderinformationen	15. August	Blechinger, Juergen	
Recht - laufende Gesetzgebungsverfahren	4. September	Blechinger, Juergen	

Außerdem sind den verschiedenen Dokumenten, die eingestellt wurden, Schlagwörter hinterlegt.

Name	Geändert	Geändert...	Rechtsgebiet-Schlagwörter
2024-07-23 Update zum Bundesaufnahme...	29. Juli	Jürgen Blechinger	Freiwillige Flüchtlingsaufnahme Humanitäres Aufnahmeprogramm Afghanistan
2024-08-Johanna Mantel ua-Fallbuch Asylr...	13. August	Jürgen Blechinger	Flüchtlingsrecht materielles Flüchtlingseigenschaft Subsidiärer Schutz Anerkennungsvoraussetzungen Handbuch
2024-09-25-DIMR-Töpfer-KI im Gerichtliche...	30. September	Blechinger, Juergei	Gerichtliches Asylverfahren Verwaltungsgerichtliches Verfahren Datenschutz KI Baden-Württemberg Sicherheitspaket Bundesregierung

Mit Hilfe dieser Schlagwörter können Sie Dokumente noch gezielter herausfiltern. Gehen Sie dazu auf das **Filter Symbol** und scrollen Sie nach unten zu „Rechtsgebiet-Schlagwörter“.



Wenn Sie nun eins dieser Schlagwörter auswählen, werden Ihnen ausschließlich Dokumente, welche diese Themen betreffen, angezeigt.

Daneben enthält der Sharepoint eine Suchfunktion, mit der Sie auch gezielt nach Dokumenten suchen können.

Alle Dokumente werden von uns nach einem gleichen Schema mit einem Dokumentnamen und einem Nachrichtenbeitrags-titel eingepflegt, damit Sie möglichst schon daran erkennen können, welches Dokument sich dahinter verbirgt.

## Was Sie im Sharepoint Flucht und Migration nicht finden

Wir stellen im Sharepoint Flucht und Migration vor allem zusätzliche Dokumente ein, die wir geschützt zur Verfügung stellen, aber nicht alle Dokumente, die in anderen Datenbanken auch zu finden sind bzw. direkt bei uns auf der Homepage zugänglich sind. Ergänzend zum Sharepoint nutzen Sie bitte:

- [ekiba.de/migration](http://ekiba.de/migration) mit den Gesetzestexten, Infoblättern u.a. Infos
- [www.asyl.net](http://www.asyl.net)
- [ecoi.net](http://ecoi.net), u.a. für Herkunftsländerinfos
- Rechtssprechungsdatenbank [Landesrecht BW Bürgerservice](#)

## Dokumente für andere zur Verfügung stellen

Der Teambereich Flucht und Migration als interne Austauschplattform für die Beratungsstrukturen im Bereich Flucht und Migration der Wohlfahrtsverbände in BW und der baden-württembergischen Rechtsberatungskonferenz lebt davon, dass viele für die Beratungspraxis wichtige Dokumente und auch Musterschäftsätze, etc. darüber zur Verfügung gestellt werden. Auf den Sharepoint haben die Beratungsstellen der Wohlfahrtsverbände, Initiativen, Kirchengemeinden, Anwälte\*innen Zugriff. Andere erhalten keinen Zugriff auf diese Plattform. Sie können uns gerne auch Dokumente zur Verfügung stellen. Personen, die uns regelmäßig Dokumente zur Verfügung stellen möchten, können wir auch berechtigen, die Dokumente selbst einzustellen. Das ist ganz einfach, allerdings benötigen Sie dazu eine kurze Anleitung und Kurzschulung durch uns, damit das nach dem einheitlichen System alles abgelegt ist. Melden Sie sich bei Interesse gerne.

Falls Sie Fragen oder Probleme mit dem Teambereich haben, melden Sie sich gerne bei unserem Team:

- Erjona Shabani [Erjona.Bytyqi@ekiba.de](mailto:Erjona.Bytyqi@ekiba.de)
- Maria Scrinzi [Maria.Scrinzi@ekiba.de](mailto:Maria.Scrinzi@ekiba.de)
- Jeannette Bell [Jeannette.Bell@ekiba.de](mailto:Jeannette.Bell@ekiba.de)
- Jürgen Blechinger [Juergen.Blechinger@ekiba.de](mailto:Juergen.Blechinger@ekiba.de)